

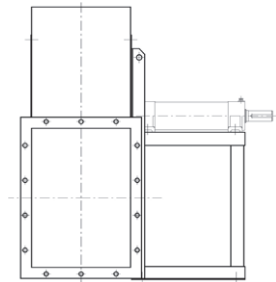
Bauformen

SYSTEM

1

SYSTEM 1

Getriebeantrieb, Turbine auf der Tragwelle montiert. Träger auf Sattel montiert.

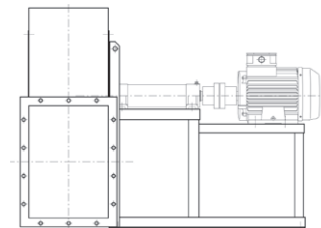


SYSTEM

8

SYSTEM 8

Antrieb durch elastische Kupplung, Turbine auf der Tragwelle montiert, durch elastische Kupplung am Motor montiert. Komplett auf dem Ventilatorsattel montiert. Für Abmessungen wenden Sie sich bitte an unsere technische Abteilung.

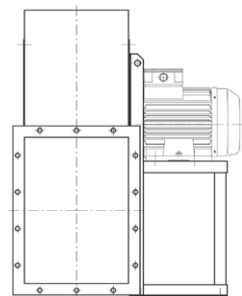


SYSTEM

4

SYSTEM 4

Direktantrieb, Turbine auf der Motorwelle montiert, Welle auf dem Sattel montiert.

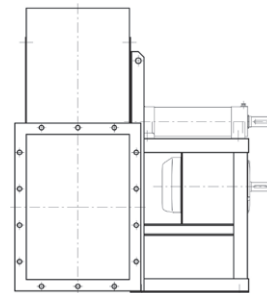


SYSTEM

9

SYSTEM 9

Getriebeantrieb wie bei SYSTEM 1, Motor seitlich am Sattel in Position W oder Z montiert.

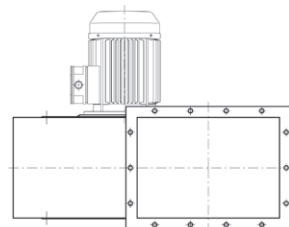


SYSTEM

5

SYSTEM 5

Direktantrieb, Turbine auf Motorwelle montiert, Flanschmotor auf Ventilatorgehäuse montiert.



SYSTEM

12

SYSTEM 12

Getriebeantrieb wie bei SYSTEM 1, Motor und Ventilator auf gemeinsamem Gestell montiert. Motorpositionen W oder Z und ausnahmsweise X oder Y.

