

CI



Caja de conexiones en el exterior
Pies fijación

Jet fans centrífugos de inducción y de gran alcance 300°C/2h y 400°C/2h, para trabajar dentro de la zona de riesgo de incendio, con bajo perfil

Jet fans centrífugos de inducción y de gran alcance 300°C/2h y 400°C/2h, para trabajar dentro de la zona de riesgo de incendio, con bajo perfil

Ventilador:

- Envoltente en chapa de acero
- Turbina con álabes a reacción en chapa de acero de gran robustez
- Caja de conexiones en el exterior
- Pies fijación incluidos

Motor:

- Motores clase H, uso continuo S1 y uso emergencia S2, con rodamientos a bolas, protección IP-55 de 1 o 2 velocidades según modelo
- Motor Multitensión, diseño especial válido para: 220/380V 60Hz, 254/440V 60Hz, 265/460V 60Hz, 277/480V 60Hz
- Temperatura máxima del aire a transportar: Servicio S1 -20°C +40°C en continuo, Servicio S2 300°C/2h y 400°C/2h.

Acabado:

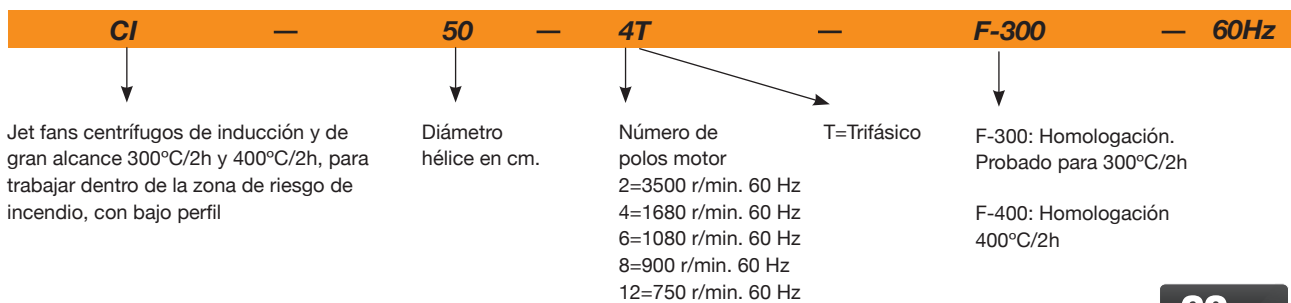
- Anticorrosivo en resina de poliéster polimerizada a 190 °C, previo desengrase con tratamiento nanotecnológico libre de fosfatos.

Bajo demanda:

- Versión para trabajar fuera de la zona de riesgo de incendio (ver serie CI-CO)



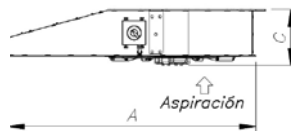
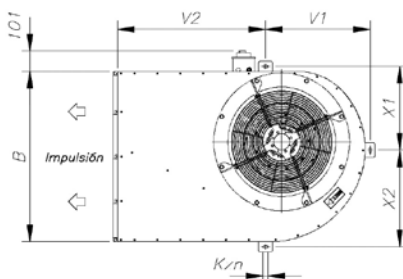
Código de pedido



Características técnicas

| Modelo | Velocidad (r/min) | Intensidad máxima admisible (A) | | Caudal (m³/h) | Empuje (N) | Potencia instalada (kW) | Presión sonora LpA a 1m dB(A) | Peso aprox. (Kg) |
|-------------|-------------------|---------------------------------|-------------|---------------|------------|-------------------------|-------------------------------|------------------|
| | | 220-277V | 380-480V | | | | | |
| CI-50-4T | 1674 | 5,00 | 2,90 | 6050 | 50 | 1,20 | 78 | 83 |
| CI-50-4/8T | 1674/780 | | 2,90 / 1,20 | 6050 / 3020 | 50 / 13 | 1,20 / 0,30 | 78/63 | 83 |
| CI-75-4T | 1740 | 9,00 | 5,20 | 8080 | 75 | 2,20 | 85 | 139 |
| CI-75-4/8T | 1740/876 | | 5,20 / 2,05 | 8080 / 4040 | 75 / 19 | 2,20 / 0,37 | 85/70 | 139 |
| CI-100-4T | 1734 | 9,90 | 5,70 | 9340 | 100 | 2,40 | 89 | 141 |
| CI-100-4/8T | 1734/858 | | 5,70 / 2,20 | 9340 / 4670 | 100 / 25 | 2,40 / 0,55 | 89/14 | 141 |

Dimensiones mm



| Modelo | A | B | C | V2 | V1 | X1 | X2 | Kxn |
|--------------|------|------|-------|-------|-------|-----|-----|-------|
| CI-50-F300 | 1240 | 840 | 272,5 | 741,5 | 524,5 | 413 | 477 | 12x26 |
| CI-50-F400 | 1240 | 840 | 261,5 | 741,5 | 524,5 | 413 | 477 | 12x26 |
| CI-75-F300 | 1778 | 1040 | 311 | 1143 | 662 | 494 | 596 | 12x26 |
| CI-75-F400 | 1778 | 1040 | 299 | 1143 | 662 | 494 | 596 | 12x26 |
| CI-100 F-300 | 1778 | 1040 | 323 | 1143 | 662 | 494 | 596 | 12x26 |
| CI-100 F-400 | 1778 | 1040 | 323 | 1143 | 662 | 494 | 596 | 12x26 |

Accesorios

