

CJBD/EC/C



Unidades de ventilación con entrada y salida circular y motor EC Technology IE4 con electrónica integrada



Unidades de ventilación con turbina a acción y motor directo EC Technology IE4 con electrónica integrada, especialmente diseñados para obtener una alta eficiencia energética.

Ventilador:

- Envoltorio en chapa de acero galvanizado.
- Turbina a acción en chapa de acero galvanizado.

Motor:

- Motores EC Technology de alta eficiencia con electrónica integrada, regulables mediante 0-10 V.

- Motores con eficiencia IE4, clase F y protección IP54.
- Monofásico 190-250 V 50/60 Hz.
- Temperatura de trabajo: -25 °C +60 °C.

Acabado:

- Anticorrosivo en chapa de acero galvanizado.



Incluye pie soporte que facilita el montaje.



MOTOR EC TECHNOLOGY con electrónica integrada

Código de pedido

CJBD/EC/C	—	2525	—	4M	—	3/4	—	IE4
↓		↓		↓	↓	↓		↓
CJBD/EC/C: Unidades de ventilación con entrada y salida circular y motor EC Technology IE4 con electrónica integrada		Tamaño turbina en mm mm pulg. 1919 7/7 2525 9/9 2828 10/10 3333 12/12		Número de polos motor 4=1400 r/min 50 Hz 6=900 r/min 50 Hz	M = Monofásico	Potencia motor (CV)		Motor IE4

Características técnicas

Modelo	Equivalencia Pulgadas	Velocidad máx. (r/min)	Intensidad máxima admisible (A) 230V	Potencia eléctrica máx. (kW)	Caudal máximo (m³/h)	Nivel presión sonora dB (A)	Peso aprox. (Kg)	According ErP
CJBD/EC/C-1919-4M-1/5 IE4	7/7	1400	1,65	0,18	1520	60	21	2018
CJBD/EC/C-1919-6M-1/10 IE4	7/7	900	0,98	0,09	1374	55	21	2018
CJBD/EC/C-2525-4M-1/2 IE4	9/9	1400	1,64	0,37	2400	68	24	2018
CJBD/EC/C-2525-4M-3/4 IE4	9/9	1400	2,37	0,55	3200	72	25	2018
CJBD/EC/C-2525-4M-1 IE4	9/9	1400	3,12	0,75	4200	73	26	2018
CJBD/EC/C-2525-6M-1/3 IE4	9/9	900	1,07	0,25	2785	63	25	2018
CJBD/EC/C-2828-4M-1 IE4	10/10	1400	4,12	0,75	3827	74	30	2018
CJBD/EC/C-2828-4M-2 IE4	10/10	1400	11,04	1,50	5915	76	32	2018
CJBD/EC/C-2828-6M-1/3 IE4	10/10	900	1,10	0,25	3046	63	31	2018
CJBD/EC/C-3333-6M-1 IE4	12/12	900	7,83	1,10	5200	72	45	2018



Erp. (Energy Related Products)

Información de la Directiva 2009/125/EC descargable desde la web de SODECA o programa de selección QuickFan

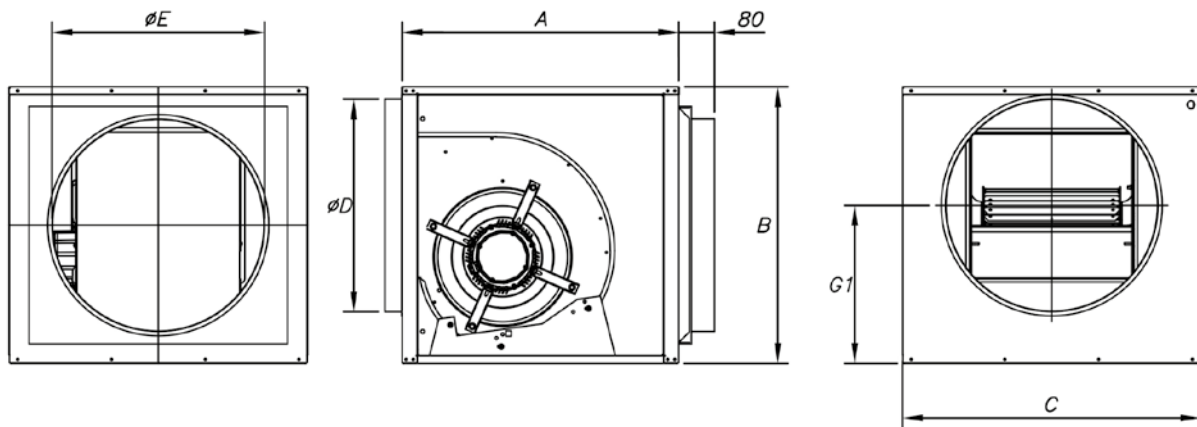
Características acústicas

Los valores indicados, se determinan mediante medidas de nivel de presión y potencia sonora en dB(A) obtenidas en campo libre a una distancia equivalente a dos veces la envergadura del ventilador más el diámetro de la turbina, con un mínimo de 1,5 m.

Espectro de potencia sonora Lw(A) en dB(A) por banda de frecuencia en Hz

	63	125	250	500	1000	2000	4000	8000
1919-4M-1/5 IE4	45	56	60	64	66	65	64	55
1919-6M-1/10 IE4	40	51	55	59	61	60	59	50
2525-4M-1/2 IE4	53	64	68	72	74	73	72	63
2525-4M-3/4 IE4	57	68	72	76	78	77	76	67
2525-4M-1 IE4	58	69	73	77	79	78	77	68
2525-6M-1/3 IE4	48	59	63	67	69	68	67	58
2828-4M-1 IE4	59	70	74	78	80	79	78	69
2828-4M-2 IE4	61	72	76	80	82	81	80	71
2828-6M-1/3 IE4	48	59	63	67	69	68	67	58
3333-6M-1 IE4	57	68	72	76	78	77	76	67

Dimensiones mm



	Equivalencia Pulgadas	A	B	C	øD	øE	G1
CJBD/EC/C-1919	7/7	450	460	500	250	250	245
CJBD/EC/C-2525	9/9	500	522	550	355	355	283,5
CJBD/EC/C-2828	10/10	550	575	600	400	400	324,5
CJBD/EC/C-3333	12/12	650	650	700	500	500	372,5

Curvas características

Ver curvas características serie: CBD/EC

Accesorios

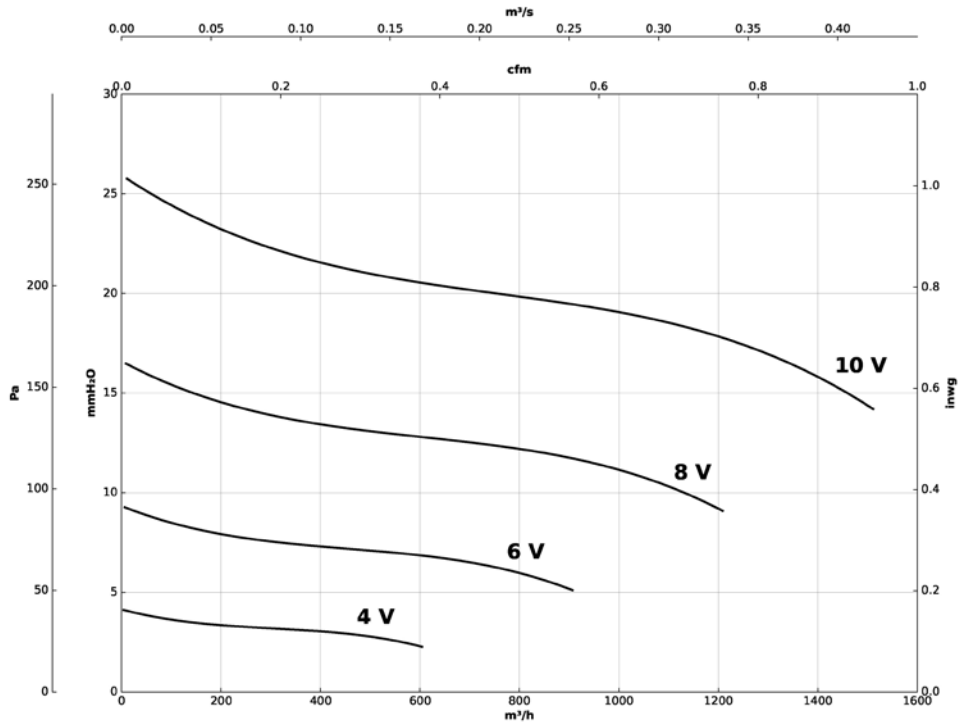


Curvas características

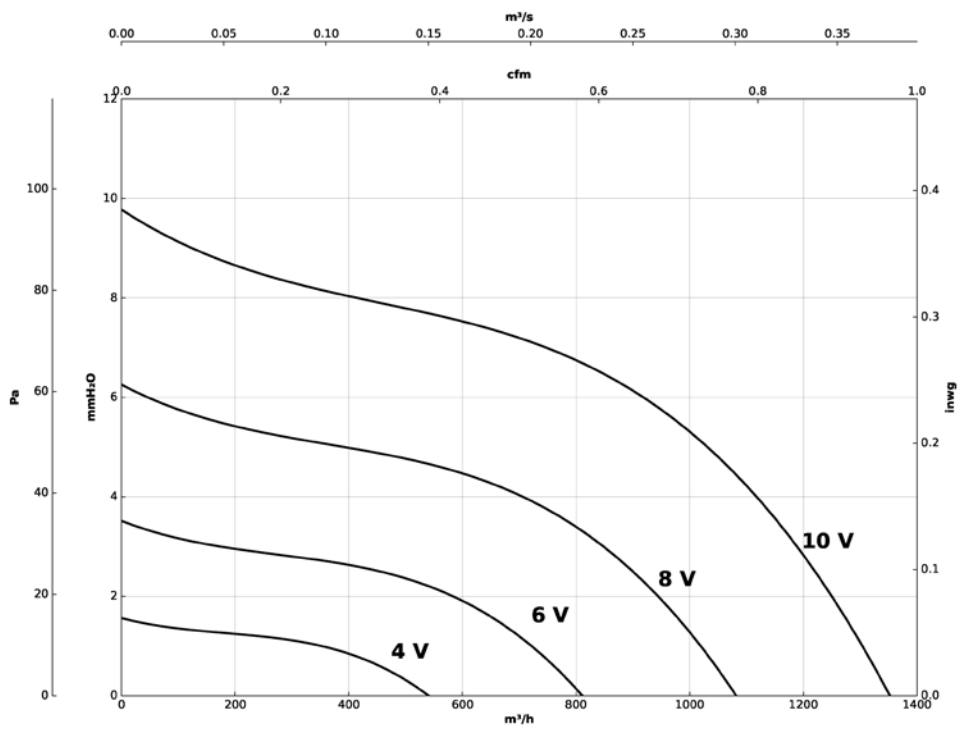
Q= Caudal en m³/h, m³/s y cfm

Pe= Presión estática en mmH₂O, Pa e inwg

1919-4M-1/5 IE4



1919-6M-1/10 IE4

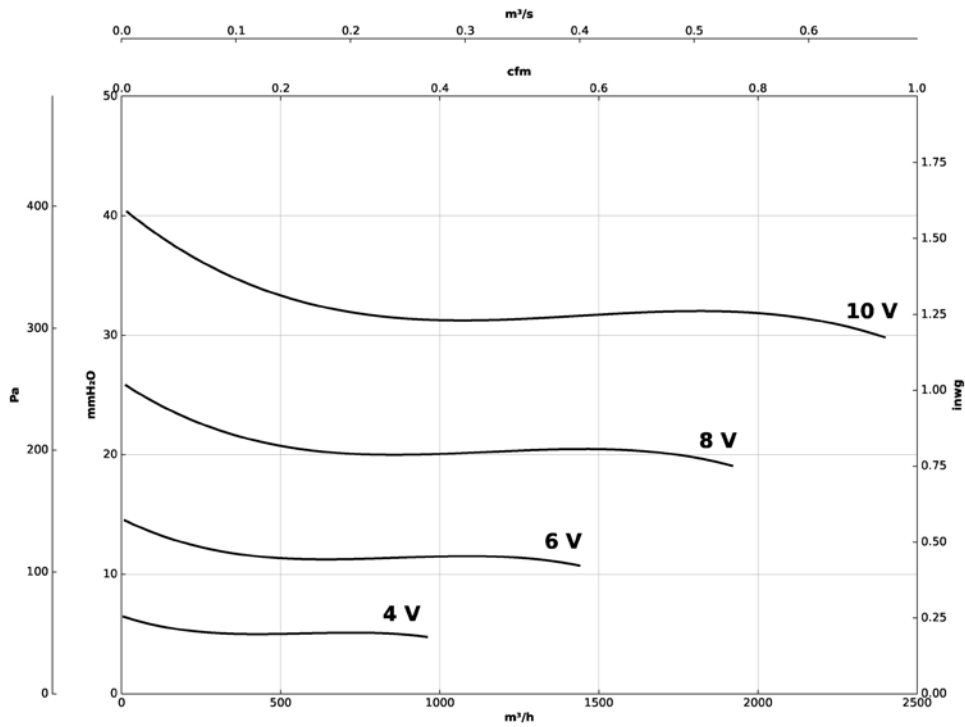


Curvas características

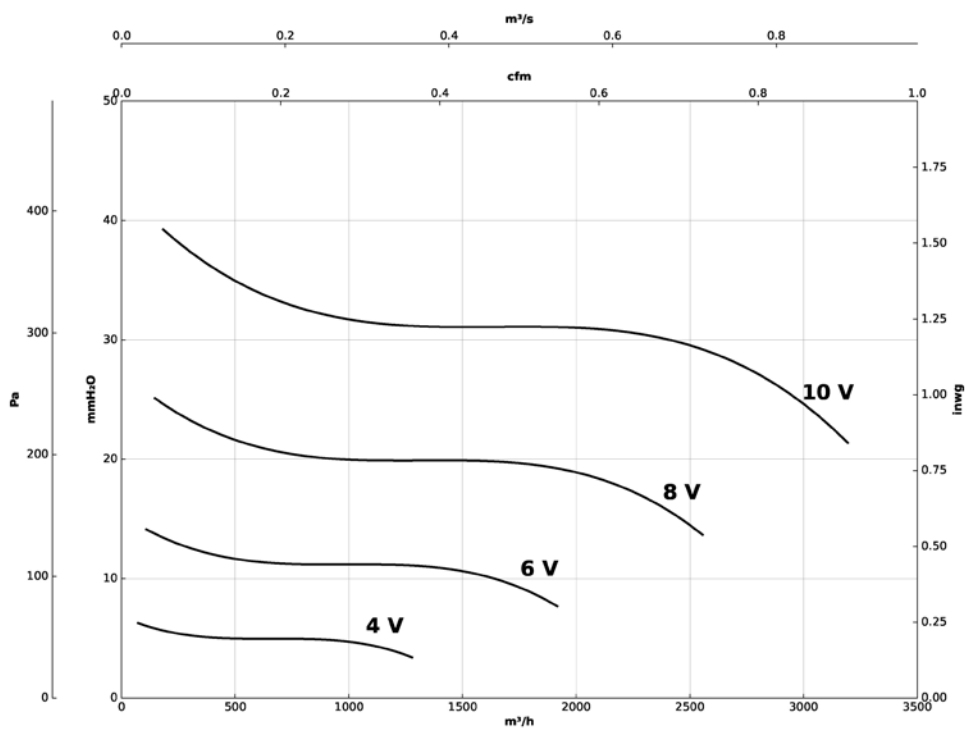
Q= Caudal en m³/h, m³/s y cfm

Pe= Presión estática en mmH₂O, Pa e inwg

2525-4M-1/2 IE4



2525-4M-3/4 IE4

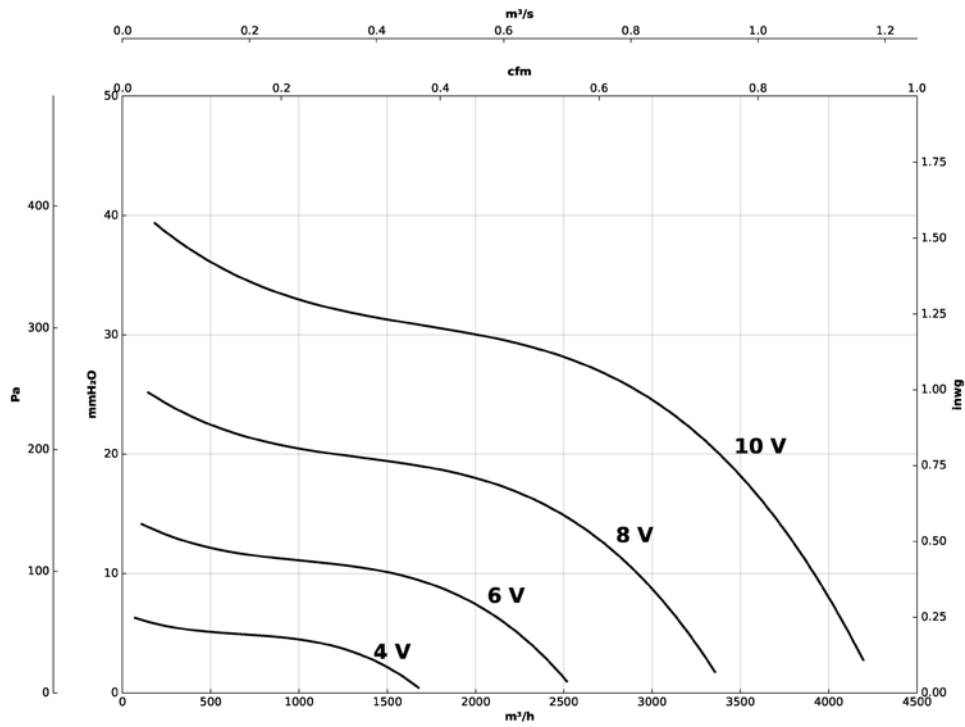


Curvas características

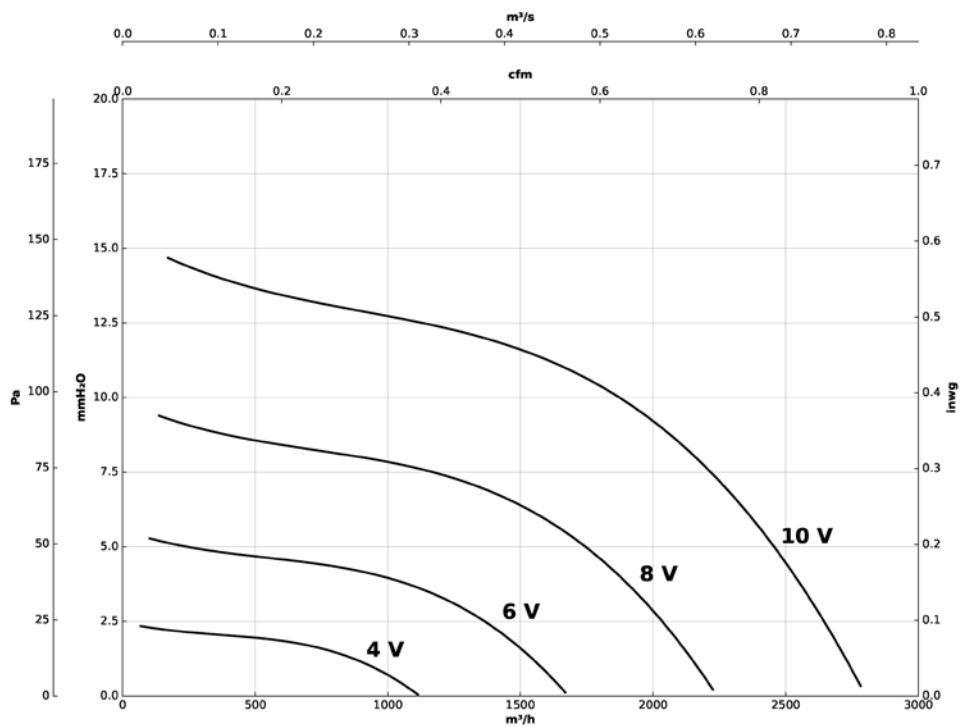
Q= Caudal en m³/h, m³/s y cfm

Pe= Presión estática en mmH₂O, Pa e inwg

2525-4M-1 IE4



2525-6M-1/3 IE4

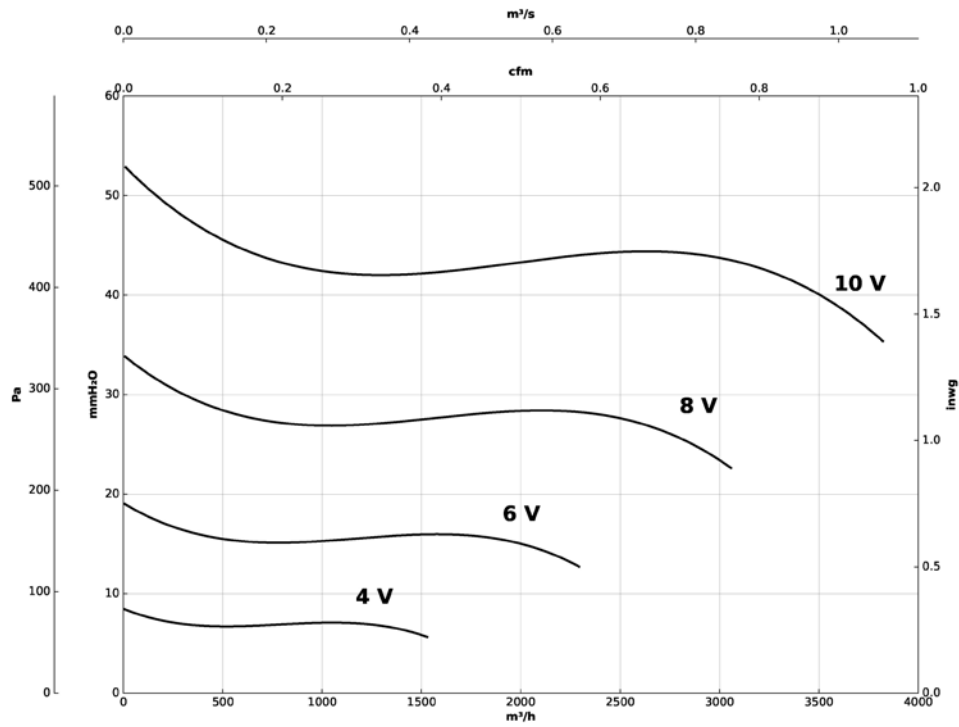


Curvas características

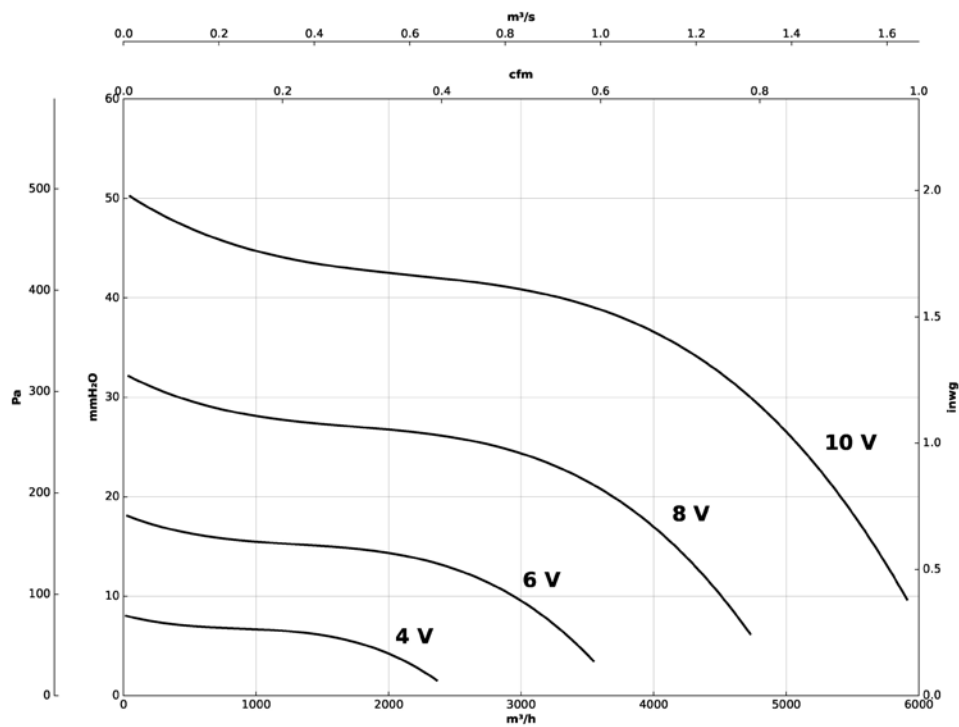
Q= Caudal en m³/h, m³/s y cfm

Pe= Presión estática en mmH₂O, Pa e inwg

2828-4M-1 IE4



2828-4M-2 IE4

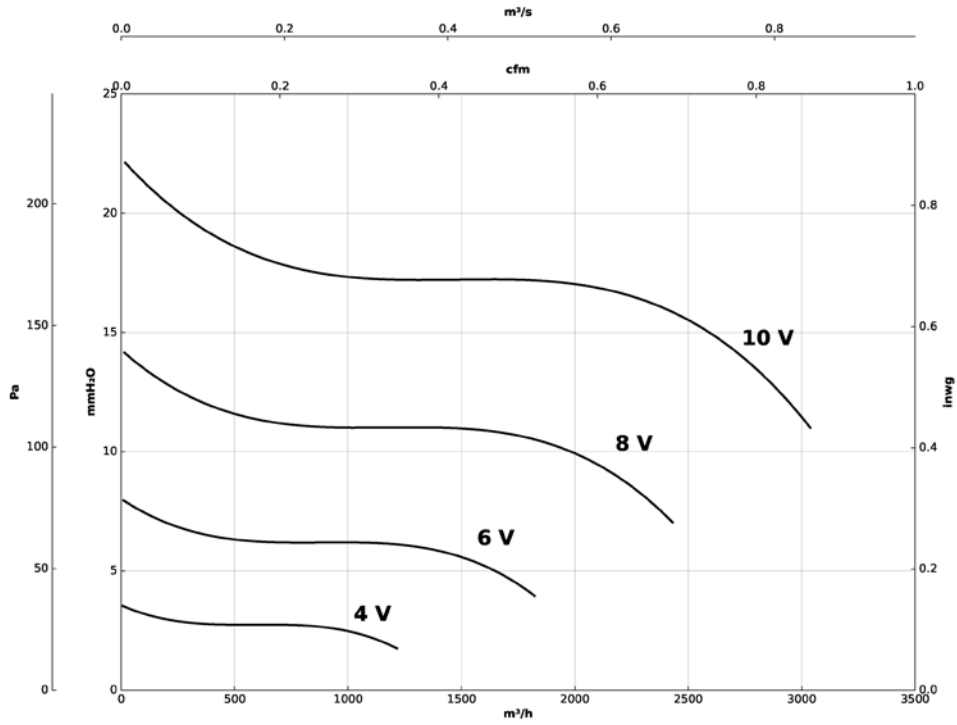


Curvas características

Q= Caudal en m³/h, m³/s y cfm

Pe= Presión estática en mmH₂O, Pa e inwg

2828-6M-1/3 IE4



3333-6M-1 IE4

