

HC



Seinään asennettavat aksiaalipuhaltimet IP55-moottorilla



HC



HC 71, 80, 90, 100

Seinäasenteiset aksiaaliset puhaltimet lasikuidusta valmistetulla vahvistetulla muovisiipipyörällä.

Puhallin:

- Levyteräksestä valmistettu tukirunko.
- Lasikuidulla vahvistettu polyamidi-6-siipipyörä.
- UNE-EN ISO 12499 -standardia noudattava kontaktia estävä suojasäleikkö.
- Malleissa 71, 80, 90 ja 100, suojasäleikkö toimitetaan lisävarusteena
- Ilmavirtausuunta moottorista siipipyörään.

Moottori:

- IE3 tehomoottorit, joiden teho on yhtä suuri tai suurempi kuin 0,75 kW, paitsi yksivaiheiset, 2-nopeuksinen ja 8-napainen.
- Luokan F moottorit varustettuna kuulalaakereilla ja IP55-suojauksella, paitsi 1-vaiheiset mallit koosta 45 kokoon 63. IP54-suojaus. 1- tai 2-nopeuksiset mallista riippuen.

- Yksivaiheinen 230 V - 50 Hz ja kolmevaiheinen 230/400 V - 50 Hz (4 kW saakka) ja 400/690 V - 50 Hz (4 kW ylittäviin tehoihin).
- Käyttölämpötila: -25 °C – +60 °C.

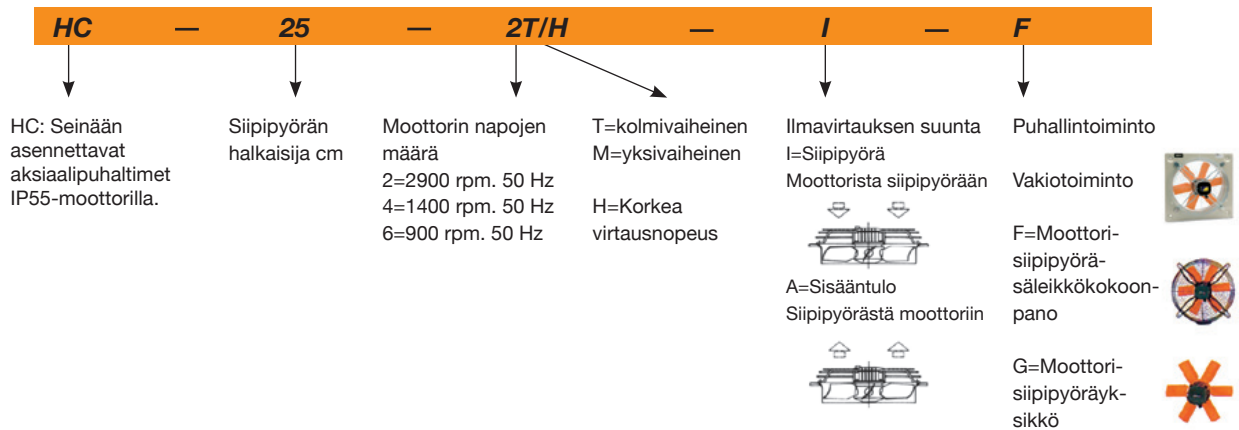
Viimeistely:

- Korroosiota kestävä viimeistely polyesterihartsilla polymerisoitu 190 °C:ssa ja aikaisemmin rasva poistettu fosfaatittomalla nanoteknologialla.

Pyynnöstä:

- Moottori, siipipyörä ja säleikkö (F versio), paitsi mallit 71, 80, 90 ja 100, jotka toimitetaan ilman säleikköä.
- Moottori-siipipyöräyksikkö, versio G.
- Ilmavirtauksen suunta siipipyörästä moottoriin.
- Erikoiskäämit eri jännitteille.

Tilaukoodi



Tekniset ominaisuudet

Malli	Nopeus (kierrosta/min)	Suurin sallittu virta (A)			Asennettu teho (kW)	Suurin virtausnopeus (m³/t)	Äänenpainetaso dB(A)	Keskim. paino (kg)	According ErP
		230 V	400 V	690 V					
HC-25-2T/H	2730	0,70	0,40		0,12	2200	64	5	2015
HC-25-2M/H	2730	1,10			0,12	2200	64	5	*
HC-25-4T/H	1350	1,10	0,60		0,09	1300	51	5	Excluded
HC-25-4M/H	1350	1,10			0,09	1300	51	5	Excluded
HC-31-2T/H	2750	1,21	0,70		0,18	3650	72	6	2015

Tekniset ominaisuudet

Malli	Nopeus (kierrosta/ min)	Suurin sallittu virta (A)			Asennettu teho (kW)	Suurin virtausnopeus (m³/t)	Äänenpainetaso dB(A)	Keskim. paino (kg)	According ErP
		230 V	400 V	690 V					
HC-31-2M/H	2700	1,85			0,18	3600	72	6	2015
HC-31-4T/H	1350	1,10	0,60		0,09	2400	54	6	Excluded
HC-31-4M/H	1430	0,99			0,10	2400	54	6	Excluded
HC-35-2T/H	2710	1,92	1,11		0,37	6050	76	8	2015
HC-35-4T/H	1350	1,10	0,60		0,09	3550	58	7	2015
HC-35-4M/H	1440	1,08			0,10	3550	58	7	2015
HC-40-4T/H	1350	1,66	0,96		0,25	5200	63	10	2015
HC-40-4M/H	1370	2,00			0,25	5200	63	10	2015
HC-40-6T/H	900	1,51	0,87		0,25	3700	55	10	2015
HC-40-6M/H	970	1,30			0,25	3700	55	10	*
HC-45-4T/H	1370	2,02	1,17		0,37	7300	66	14	2015
HC-45-4M/H	1400	2,76			0,37	7300	66	14	2015
HC-45-6T/H	900	1,51	0,87		0,25	5150	57	14	2015
HC-45-6M/H	950	1,50			0,25	5150	57	14	2015
HC-50-4T/H	1380	2,92	1,69		0,55	10200	69	18	2015
HC-50-4M/H	1350	5,02			0,55	10200	69	18	2015
HC-50-6T/H	900	2,24	1,30		0,37	6300	59	18	2015
HC-50-6M/H	900	2,69			0,37	6300	59	18	*
HC-56-4T/H IE3	1455	4,07	2,34		1,10	13000	72	28	2015
HC-56-6T/H	900	2,24	1,30		0,37	8300	61	19	2015
HC-56-6M/H	900	2,69			0,37	8300	61	19	2015
HC-63-4T/H IE3	1455	4,07	2,34		1,10	16450	74	30	2015
HC-63-6T/H	900	2,24	1,30		0,37	12350	64	21	2015
HC-63-6M/H	890	3,00			0,37	12350	64	21	2015
HC-71-4T/H IE3	1440	5,41	3,11		1,50	22150	78	43	2015
HC-71-6T/H IE3	940	3,36	1,93		0,75	17300	66	39	2015
HC-71-6M/H	900	4,97			0,75	15600	65	36	2015
HC-80-4T/H IE3	1440	10,70	6,15		3,00	33000	82	60	2015
HC-80-6T/H IE3	940	3,36	1,93		0,75	22000	71	48	2015
HC-90-4T/H IE3	1450	13,90	8,00		4,00	43700	86	70	2015
HC-90-6T/H IE3	950	6,43	3,70		1,50	33300	76	64	2015
HC-100-4T/H IE3	1465		10,30	5,97	5,50	54000	88	108	2015
HC-100-6T/H IE3	950	6,43	3,70		1,50	37000	78	67	2015

*Laitteet, joita direktiivi 2009/125/EY ei koske



Erp. (Energy Related Products)

Direktiiviä 2009/125/EY koskevat tiedot voidaan ladata SODECA:n verkkosivulta tai QuickFan-valitsijalta.

Akustiset ominaisuudet

Ilmoitetut arvot on määritelty mittaamalla vapaassa kentässä saavutettu äänenpainetaso ja ääniteho dB(A) etäisyydellä, joka vastaa kaksinkertaista puhaltimen kokoa lisätynä siipipyörän halkaisijalla vähimmäisetäisyyden ollessa 1,5 m.

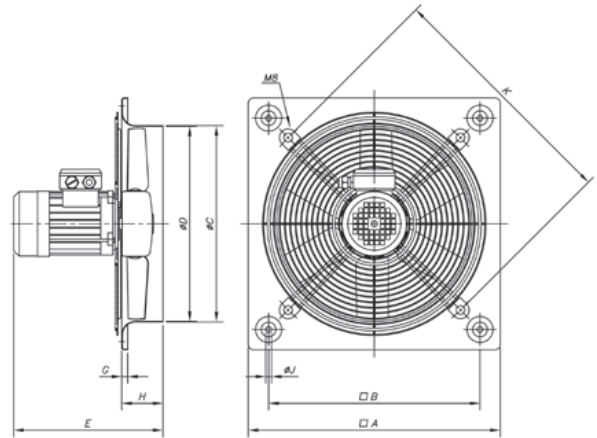
Melun tehon spektri Lw(A) dB(A)-taajuuskaistalla [Hz]

Malli	63	125	250	500	1000	2000	4000	8000	Malli	63	125	250	500	1000	2000	4000	8000
25-2T/H	38	48	65	65	73	69	62	53	56-6T/H	28	45	58	65	70	71	66	59
25-4T/H	25	35	52	52	60	56	49	40	63-4T/H	43	60	73	80	85	86	81	74
31-2T/H	46	56	73	73	81	77	70	61	63-6T/H	33	50	63	70	75	76	71	64
31-4T/H	28	38	55	55	63	59	52	43	71-4T/H	47	64	77	84	89	90	85	78
35-2T/H	50	60	77	77	85	81	74	65	71-6T/H	35	52	65	72	77	78	73	66
35-4T/H	32	42	59	59	67	63	56	47	80-4T/H	60	81	88	93	96	92	85	74
40-4T/H	28	45	57	65	70	70	66	59	80-6T/H	49	70	77	82	85	81	74	63
40-6T/H	20	37	49	57	62	62	58	51	90-4T/H	64	85	92	97	100	96	89	78
45-4T/H	33	50	63	70	75	76	71	64	90-6T/H	54	75	82	87	90	86	79	68
45-6T/H	24	41	54	61	66	67	62	55	100-4T/H	68	88	96	101	103	100	93	82
50-4T/H	36	53	66	73	78	79	74	67	100-6T/H	58	78	86	91	93	90	83	72
50-6T/H	26	43	56	63	68	69	64	57									
56-4T/H	39	56	69	76	81	82	77	70									

Mitat mm

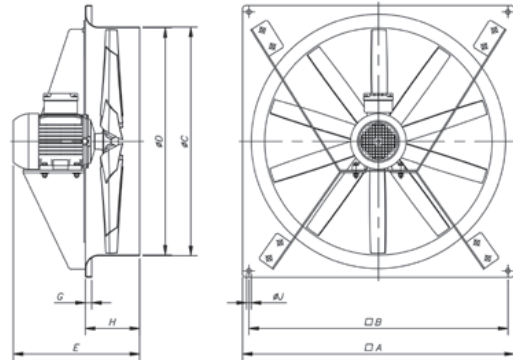
HC-25...63

Malli	A	B	ØC	ØD	E	G	H	ØJ	K
HC-25	330	275	262	260	241	11	56	8,5	310
HC-31-2	400	336	310,5	308	264,5	11	65	8,5	380
HC-31-4	400	336	310,5	308	245,5	11	65	8,5	380
HC-35-2	465	390	362,5	360	310	11	76	10,5	450
HC-35-4	465	390	362,5	360	261	11	76	10,5	450
HC-40-4.../H	532	452	412,5	410	332	11	97,5	10,5	500
HC-40-6.../H	532	452	412,5	410	332	11	97,5	10,5	500
HC-45-4.../H	596	504	462,5	460	339	11	105	10,5	560
HC-45-6.../H	596	504	462,5	460	339	11	105	10,5	560
HC-50-4T/H	665	562	516,5	514	376	11	115	10,5	640
HC-50-4M/H	665	562	516,5	514	376	11	115	10,5	640
HC-50-6.../H	665	562	516,5	514	336	11	115	10,5	640
HC-56-4T/H	710	630	563	560	374	15	115	10,5	721
HC-56-6.../H	710	630	563	560	351	15	115	10,5	721
HC-63-4T/H	800	710	638	635	399	15	140	10,5	820
HC-63-6.../H	800	710	638	635	376	15	140	10,5	820



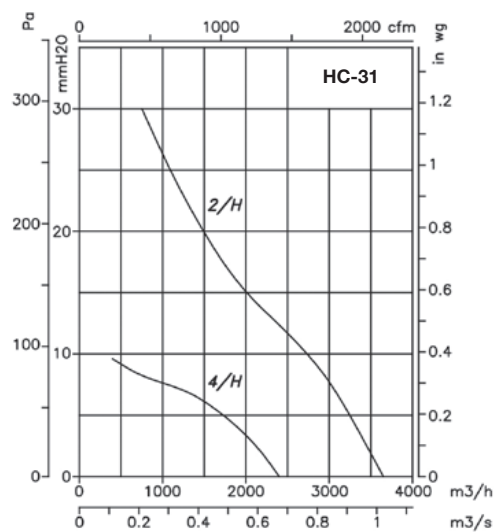
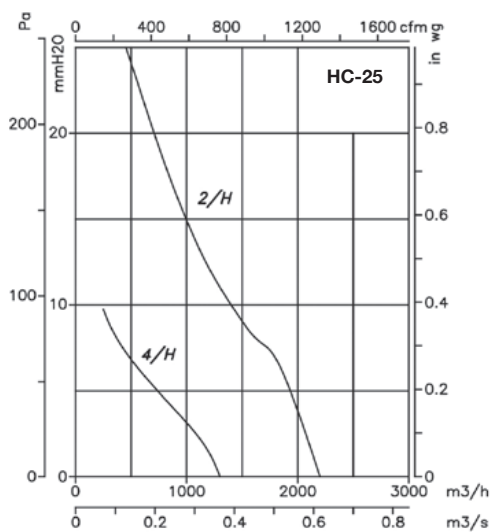
HC-71...100

Malli	A	B	ØC	ØD	E	G	H	ØJ
HC-71-4T/H	850	810	714	710	395	20	150	14,5
HC-71-6T/H	850	810	714	710	395	20	150	14,5
HC-80-4T/H	970	910	804	800	500	20	180	14,5
HC-80-6T/H	970	910	804	800	458	20	180	14,5
HC-90-4T/H	1170	1110	904	900	511	20	180	14,5
HC-90-6T/H	1170	1110	904	900	500	20	180	14,5
HC-100-4T/H	1170	1110	1004	1000	548	20	180	14,5
HC-100-6T/H	1170	1110	1004	1000	498	20	180	14,5



Ominaiskäyrät

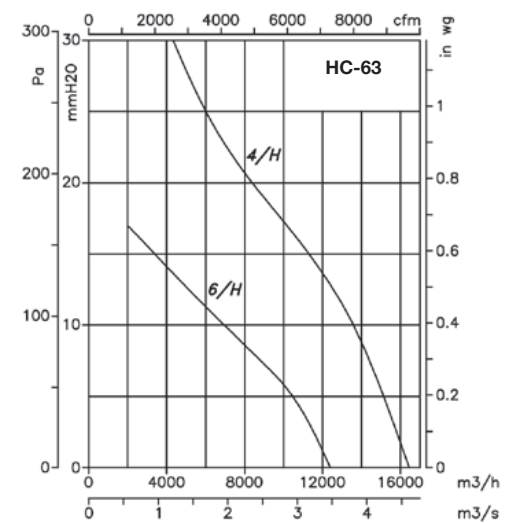
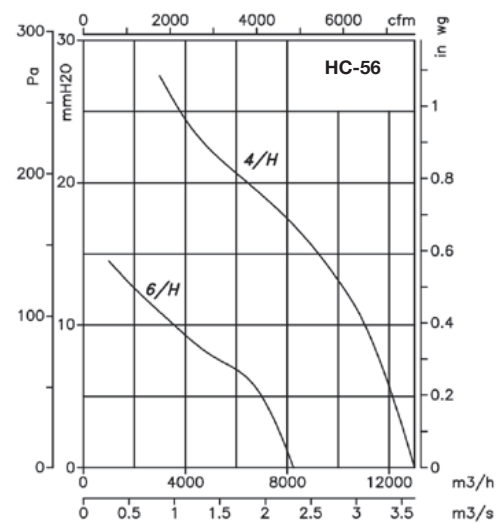
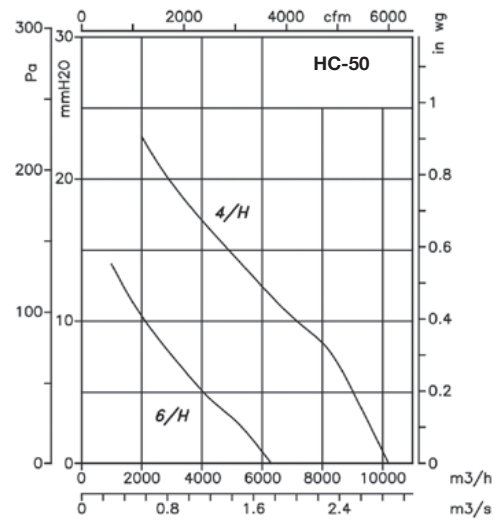
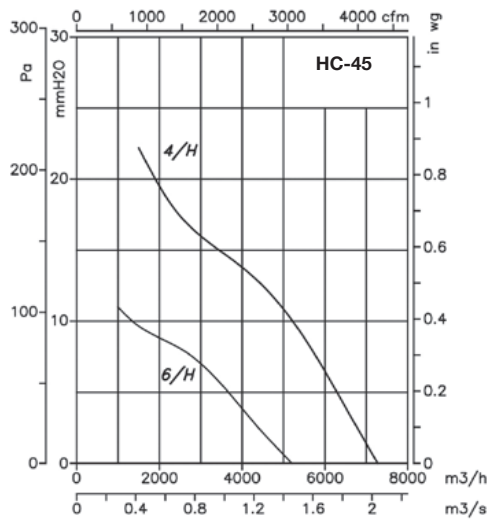
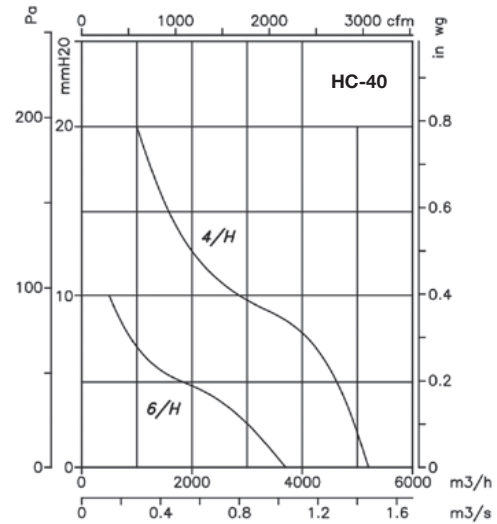
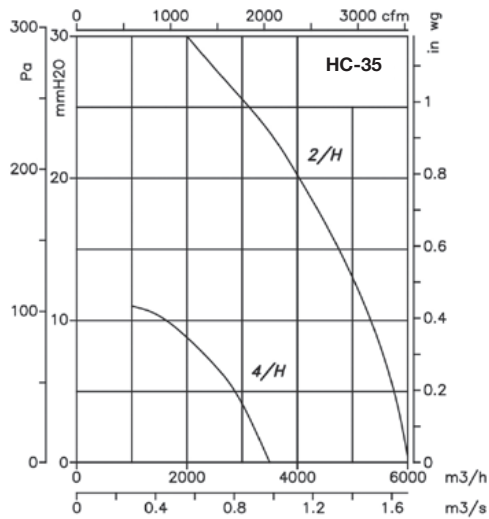
Q= virtausnopeus m³/t, m³/s ja cfm. Pe= staattinen paine mm H₂O, Pa ja inwg.



Ominaiskäyrät

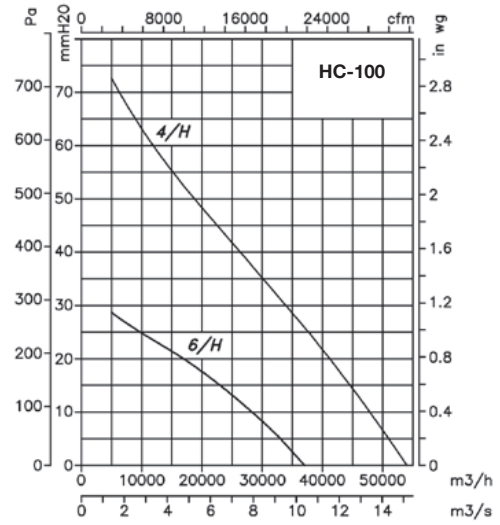
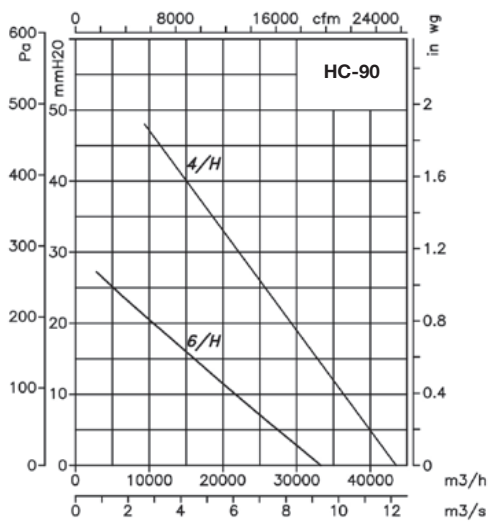
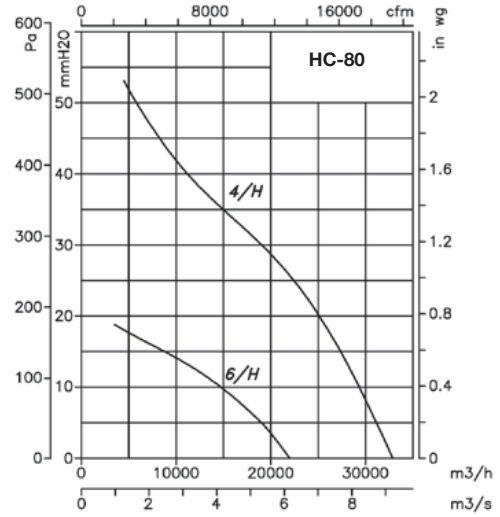
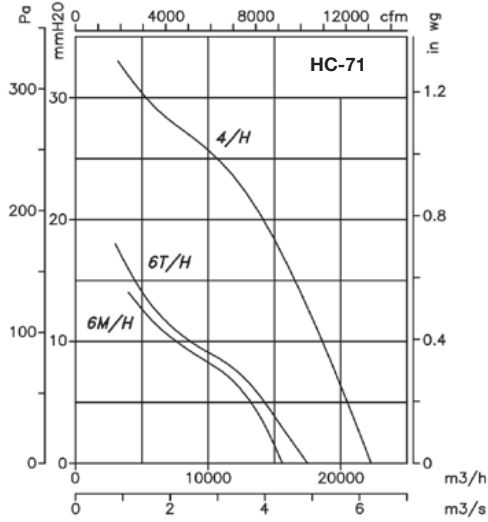
Q= virtausnopeus m³/t, m³/s ja cfm.

Pe= staattinen paine mm H₂O, Pa ja inwg.



Ominaiskäyrät

Q= virtausnopeus m³/t, m³/s ja cfm. Pe= staattinen paine mm H₂O, Pa ja inwg.



Lisävarusteet

Katso lisävarusteet-osio.

