

# HTTI



## Kattoasennettavat aksiaaliset poistopuhaltimet, joissa kallistetut tuet



Katon kallistuskulmaan mukautuvat kattoasennettavat aksiaaliset poistopuhaltimet, joissa sisäänrakennettu turvakytin.

### Puhallin:

- Galvanoidusta levyteräksestä valmistettu tukipohja.
- Lasikuidulla vahvistetut polyamidi-6-siipipyörät.
- Sadesuoja
- Ilmanvirtausuunta moottorista siipipyörään.

### Moottori:

- IE3 tehomoottorit, joiden teho on yhtä suuri tai suurempi kuin 0,75 kW, paitsi yksivaiheiset, 2-nopeuksinen ja 8-napainen.
- F-luokan moottorit, joissa on kuulalaakerit ja IP55-suojaus.

- Kolmevaiheinen 230/400 V-50 Hz (4 kW saakka) ja 400/690 V-50 Hz (4 kW ylittäviin tehoihin).
- Kuljetettavan ilman enimmäislämpötila: -25 °C +60 °C.

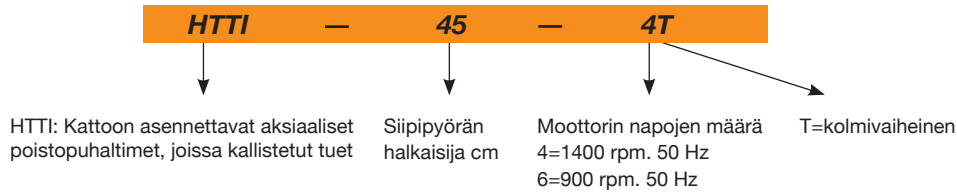
### Viimeistely:

- Korroosiota kestävä viimeistely sinkitylle teräslevylle.

### Pyynnöstä:

- Kaikki vaadittavat alustan kallistukset ja mittaukset (maksimipituus 2 m)
- Valmistettu ruostumattomasta levyteräksestä.
- Erikoiskämit eri jännitteille
- ATEX-sertifioitu luokka 2.

## Tilaukoodi



## Tekniset ominaisuudet

Malli	Nopeus (kierrosta/min)	Suurin sallittu virta (A)			Asennettu teho (kW)	Suurin virtausnopeus (m³/t)	Äänenpainetaso dB(A)	Keskim. paino (kg)	According ErP
		230 V	400 V	690 V					
HTTI-50-4T	1380	2,92	1,69		0,55	9200	69	56	2015
HTTI-56-4T IE3	1455	4,07	2,34		1,10	11700	72	68	2015
HTTI-71-4T IE3	1440	5,41	3,11		1,50	18900	78	90	2015
HTTI-71-6T	900	2,99	1,73		0,55	13500	67	79	2015
HTTI-80-4T IE3	1440	10,70	6,15		3,00	33300	83	119	2015
HTTI-80-6T IE3	945	4,68	2,69		1,10	23400	72	109	2015
HTTI-90-4T IE3	1450	13,90	8,00		4,00	41850	89	139	2015
HTTI-90-6T IE3	950	6,43	3,70		1,50	30870	77	133	2015
HTTI-100-4T IE3	1465		13,90	8,06	7,50	56700	93	197	2015
HTTI-100-6T IE3	950	9,08	5,22		2,20	34200	82	154	2015



## Erp. (Energy Related Products)

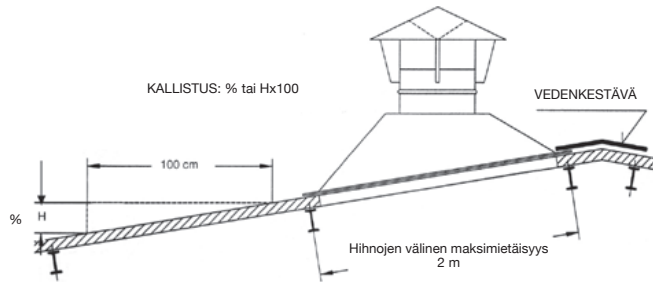
Direktiiviä 2009/125/EY koskevat tiedot voidaan ladata SODECA:n verkkosivulta tai QuickFan-valitsijalta.

## Lisävarusteet

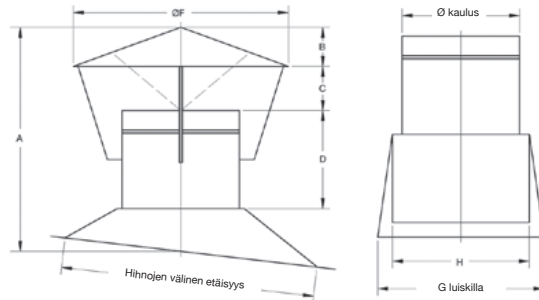
Katso lisävarusteet-osio.



## Mitat mm



Malli	A	B	C	D	ØF	G	H	ØI
HTTI-50-4T	800	150	200	250	950	780	570	520
HTTI-56-4T	800	150	200	250	1050	830	620	570
HTTI-71-4T	900	200	230	300	1250	990	780	730
HTTI-71-6T	900	200	230	300	1250	990	780	730
HTTI-80-4T	1100	250	310	330	1400	1080	870	820
HTTI-80-6T	1100	250	310	330	1400	1080	870	820
HTTI-90-4T	1150	300	310	330	1500	1080	970	920
HTTI-90-6T	1150	300	310	330	1500	1080	970	920
HTTI-100-4T	1200	350	310	330	1600	1280	1070	1020
HTTI-100-6T	1200	350	310	330	1600	1280	1070	1020



## Ominaiskäyrät

Q= virtausnopeus m<sup>3</sup>/t, m<sup>3</sup>/s ja cfm.

Pe= staattinen paine mm H<sub>2</sub>O, Pa ja inwg.

