



Erp. (Energy Related Products)

Direktiiviä 2009/125/EY koskevat tiedot voidaan ladata SODECA:n verkkosivulta tai QuickFan-valintaohjelmasta.

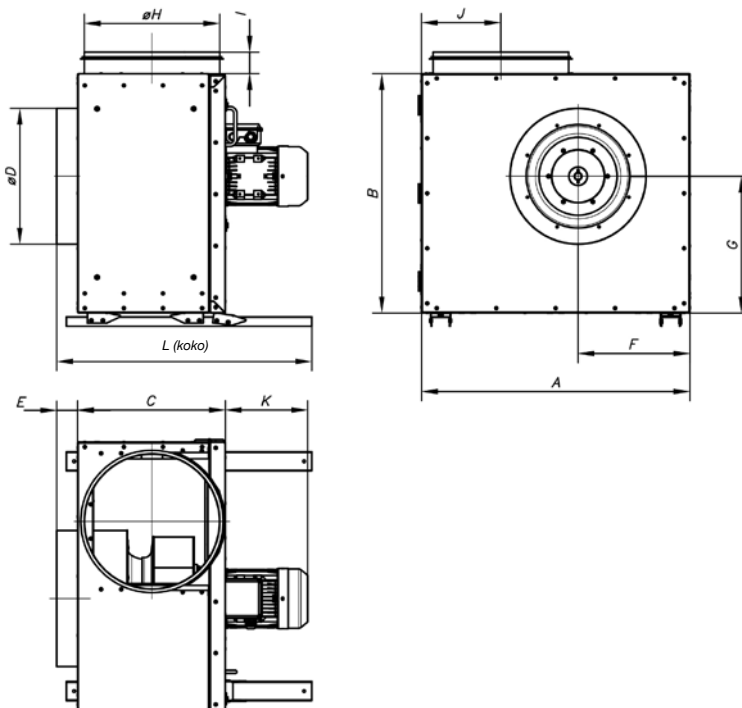
Äänitiedot

Annetut arvot on määritelty mittaamalla vapaassa kentässä saavutettu ääniteho dB(A) etäisyydellä, joka vastaa kaksinkertaista puhaltimen kokoa lisättyä siipipyörän halkaisijalla vähimmäisetäisyyden ollessa 1,5 m.

Äänitehotaso L_w(A). Taulukossa on eritelty äänitehon arvot dB(A) oktaavikaistoittain (Hz)

| | 63 | 125 | 250 | 500 | 1000 | 2000 | 4000 | 8000 | | 63 | 125 | 250 | 500 | 1000 | 2000 | 4000 | 8000 |
|------------|----|-----|-----|-----|------|------|------|------|------------|----|-----|-----|-----|------|------|------|------|
| CKDR-280-2 | 53 | 67 | 73 | 74 | 76 | 77 | 73 | 71 | CKDR-450-4 | 45 | 66 | 67 | 67 | 68 | 69 | 64 | 58 |
| CKDR-315-2 | 50 | 67 | 77 | 77 | 79 | 79 | 74 | 71 | CKDR-500-4 | 49 | 68 | 64 | 69 | 74 | 68 | 63 | 60 |
| CKDR-355-4 | 43 | 62 | 64 | 65 | 68 | 67 | 61 | 55 | CKDR-560-4 | 44 | 75 | 71 | 74 | 74 | 74 | 66 | 62 |
| CKDR-400-4 | 41 | 60 | 62 | 63 | 65 | 64 | 58 | 53 | | | | | | | | | |

Mitat mm

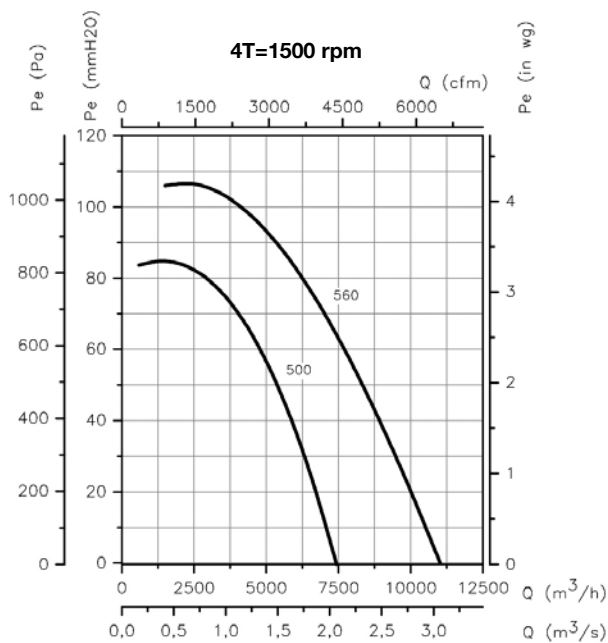
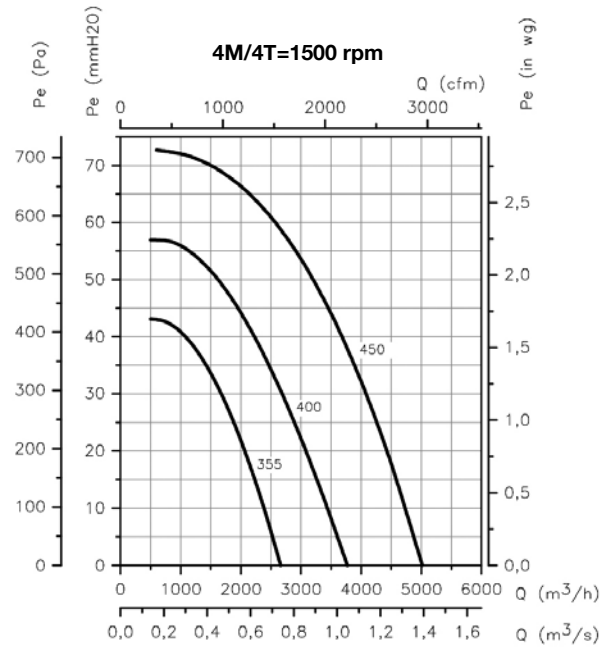
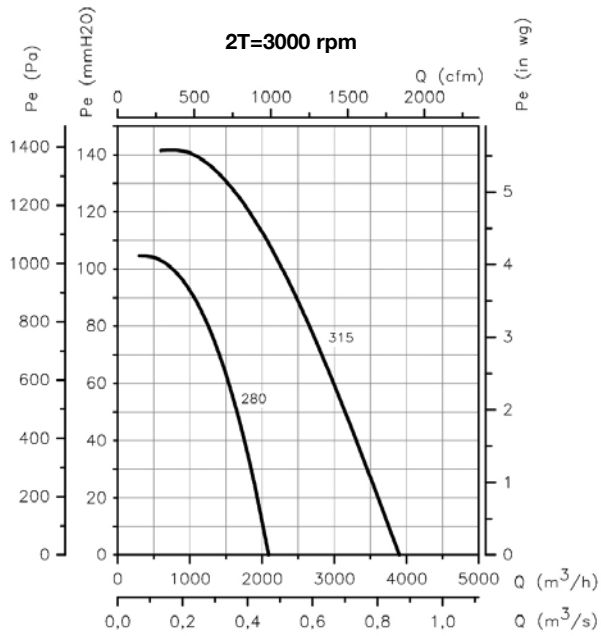


| | A | B | C | $\varnothing D$ | E | F | G | $\varnothing H$ | I | J | K | L |
|----------|------|-----|-----|-----------------|----|-----|-----|-----------------|----|-------|-----|-----|
| CKDR-280 | 590 | 520 | 345 | 315 | 52 | 245 | 290 | 315 | 48 | 192,5 | 215 | 612 |
| CKDR-315 | 700 | 625 | 385 | 355 | 55 | 290 | 356 | 355 | 56 | 207 | 215 | 665 |
| CKDR-355 | 700 | 625 | 385 | 355 | 55 | 290 | 356 | 355 | 56 | 207 | 182 | 665 |
| CKDR-400 | 830 | 775 | 385 | 355 | 55 | 354 | 418 | 355 | 56 | 212 | 214 | 660 |
| CKDR-450 | 830 | 775 | 385 | 355 | 55 | 354 | 418 | 355 | 56 | 212 | 214 | 660 |
| CKDR-500 | 1000 | 900 | 470 | 400 | 75 | 420 | 505 | 400 | 75 | 244 | 224 | 865 |
| CKDR-560 | 1000 | 900 | 470 | 400 | 75 | 420 | 505 | 400 | 75 | 244 | 285 | 865 |

Ominaiskäyrät

Q= Ilmamäärä m³/h, m³/s ja cfm

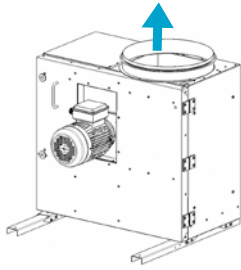
Pe= Staattinen paine mmH₂O, Pa ja inwg



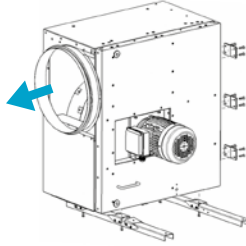
Suuntaus

Vakiopuhallussuunta: LG 0

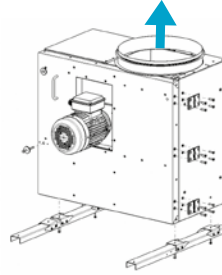
Pyynnöstä suuntaus LG 90 ja LG 270. Erilaiset kiinnitysasennot ovat mahdollisia säätämällä jalat ja vaihdettavat ovenavaussuunnat, riippuen kunkin tarpeesta.



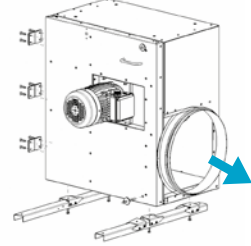
LG 0



LG 90



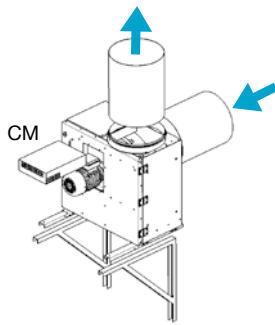
LG 0



LG 270

Asentaminen

CKD/CKDR puhaltimet voidaan asentaa seinään kulmakannattimilla.



Lisävarusteet



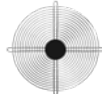
INT



RM



VSD3/A-RFT
- VSD1/A-RFM



RT



BTUB



PT



ACE ACE/400