

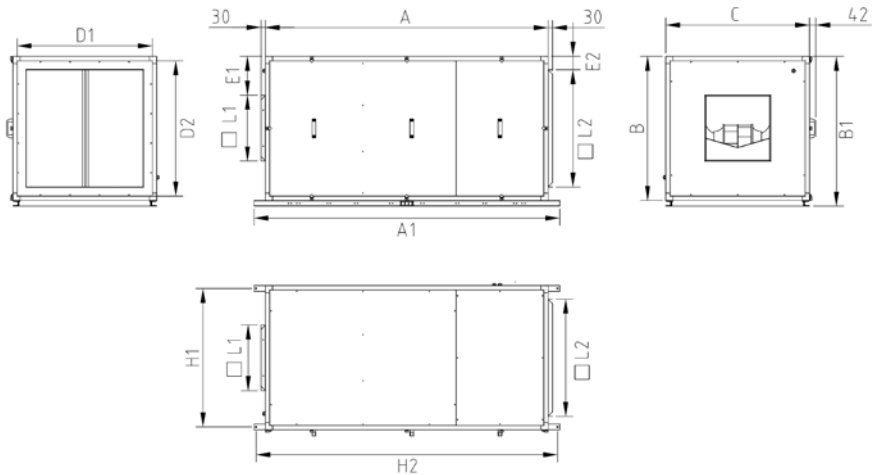




## Erp. (Energy Related Products)

Direktiiviä 2009/125/EY koskevat tiedot voidaan ladata SODECA:n verkkosivulta tai QuickFan-valintaohjelmasta.

### Mitat mm

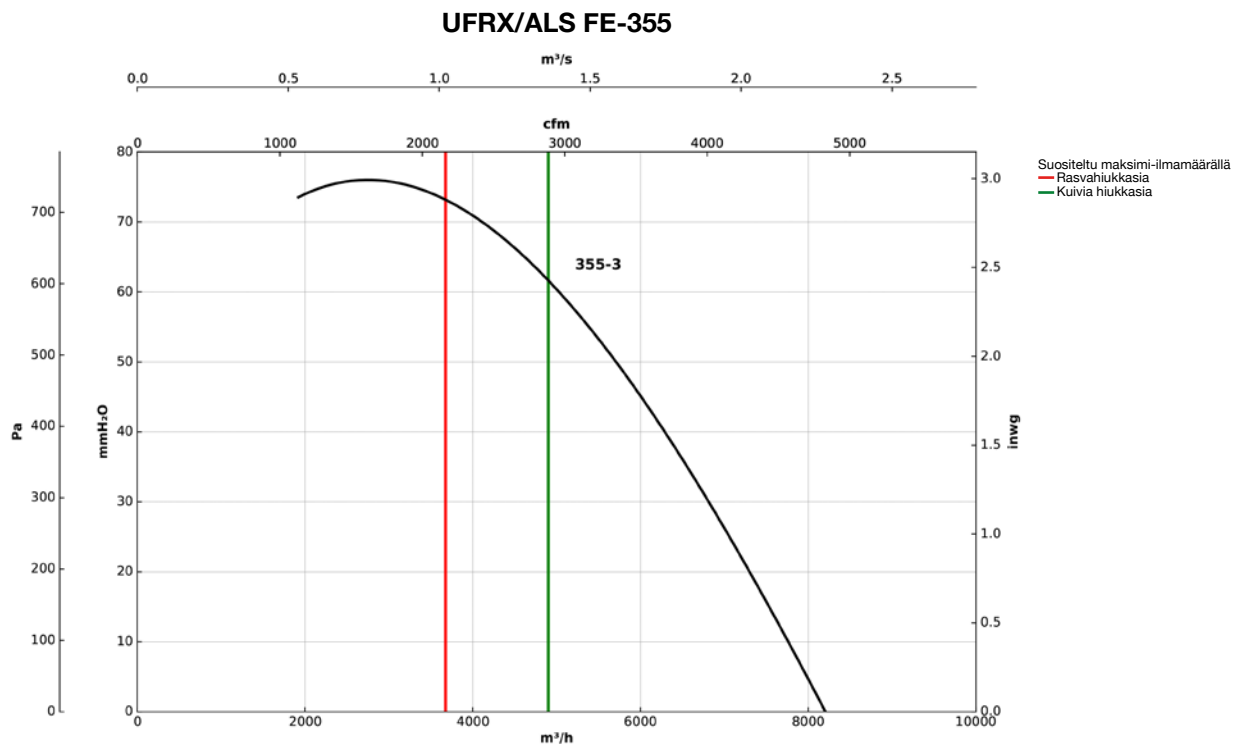


	A	A1	B	B1	C	D1	D2	E1	E2	H1	H2	L1	L2
UFRX/ALS FE-355	2005	2125	1000	1040	1000	940	940	270	90	960	2095	455	815
UFRX/ALS FE-400	2250	2370	1195	1235	1195	1115	1115	365	130	1155	2340	510	930
UFRX/ALS FE-450	2330	2450	1250	1290	1250	1170	1170	330	170	1210	2420	575	910
UFRX/ALS FE-500	2560	2680	1450	1490	1450	1370	1370	340	170	1410	2650	640	1110
UFRX/ALS FE-630	2710	2830	1670	1710	1670	1590	1590	420	140	1630	2800	805	1395

### Ominaiskäyrästöt

Q= Ilmamäärä m<sup>3</sup>/h, m<sup>3</sup>/s ja cfm

Pe= Staattinen paine mmH<sub>2</sub>O, Pa ja inwg

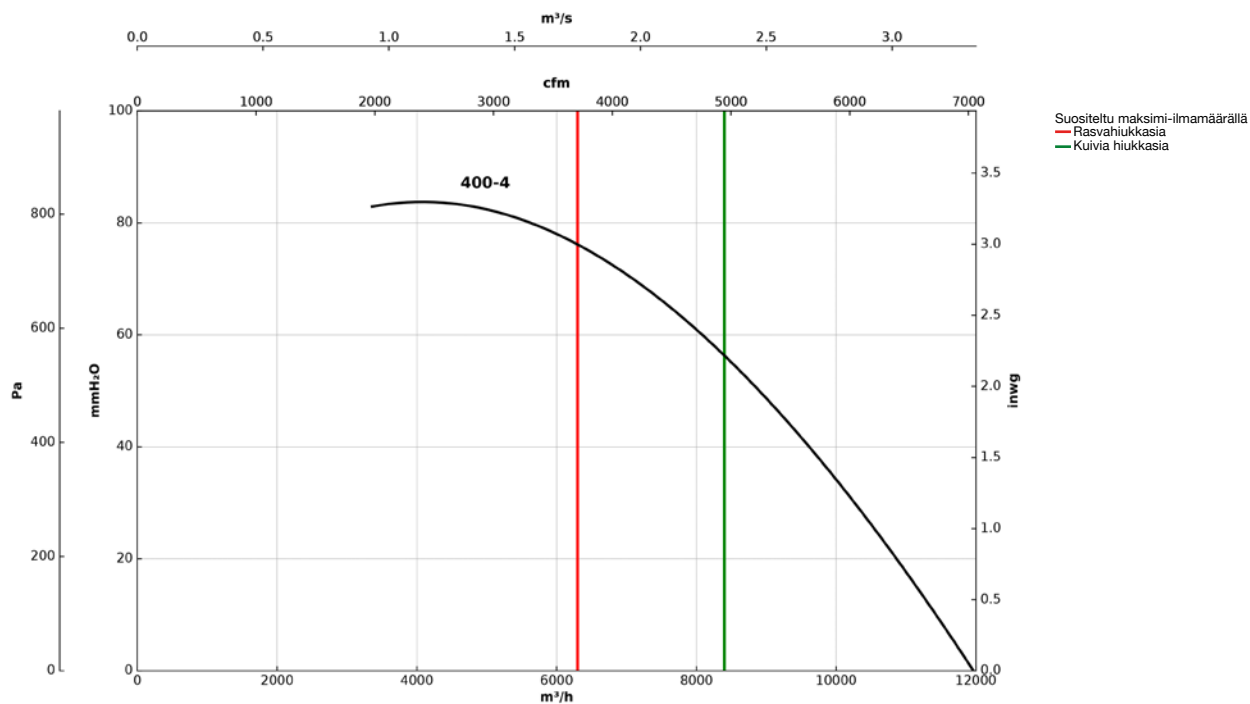


## Ominaiskäyrät

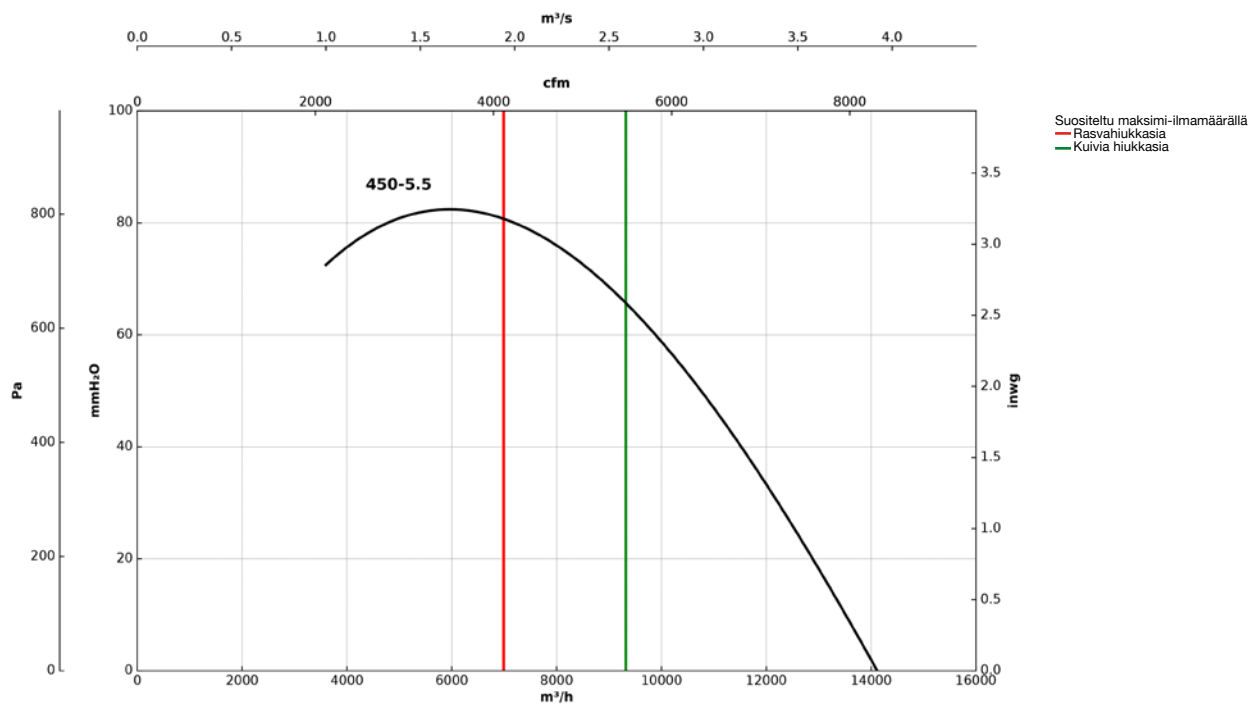
Q= Ilmamäärä m<sup>3</sup>/h, m<sup>3</sup>/s ja cfm

Pe= Staattinen paine mmH<sub>2</sub>O, Pa ja inwg

### UFRX/ALS FE-400



### UFRX/ALS FE-450

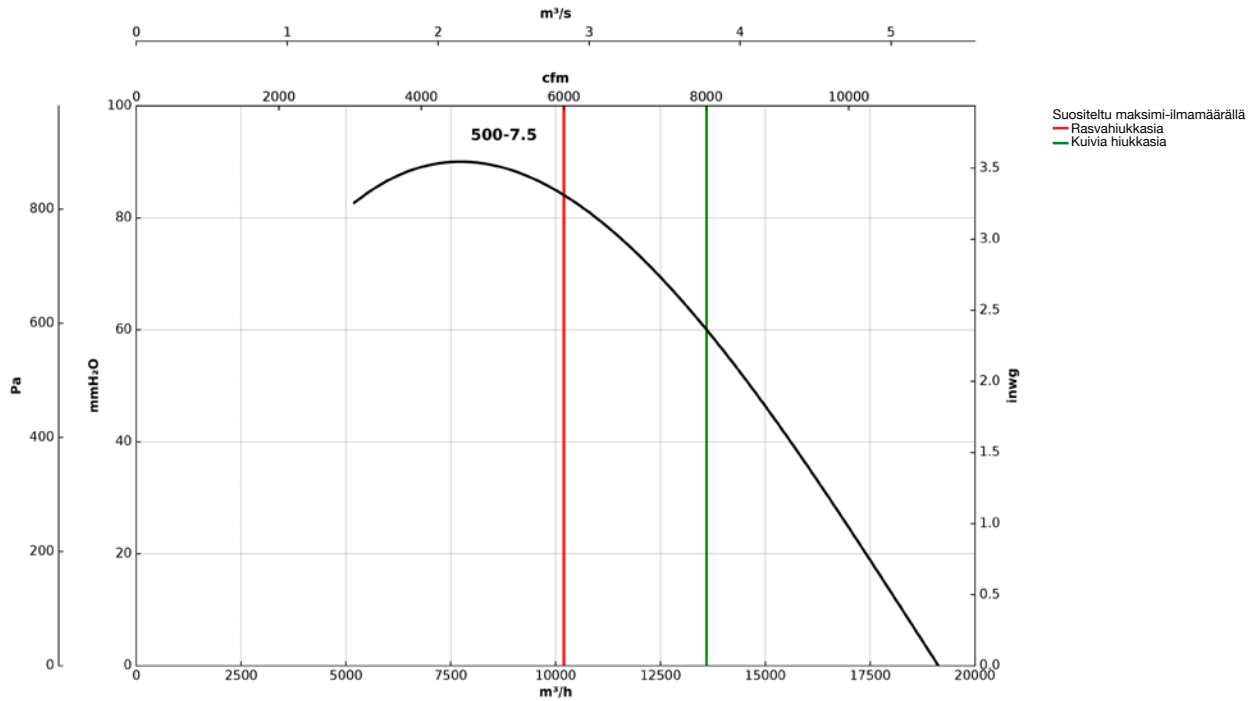


## Ominaiskäyrät

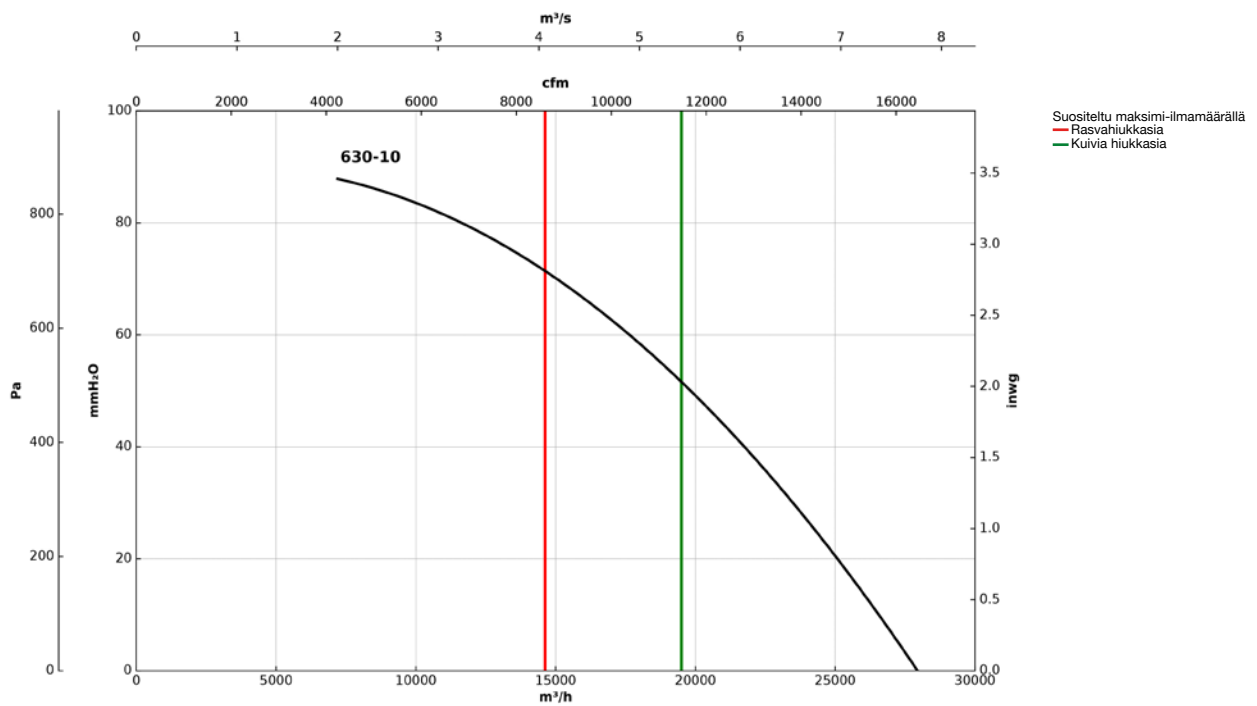
Q= Ilmamäärä m<sup>3</sup>/h, m<sup>3</sup>/s ja cfm

Pe= Staattinen paine mmH<sub>2</sub>O, Pa ja inwg

### UFRX/ALS FE-500



### UFRX/ALS FE-630



## Lisävarusteet



INT



VSD3/A-RFT  
-VSD1/A-RFM



AET



TEJ



VIS



MF



MFB



MCA



MFE



MPCO