

CJK/EC



Unità di ventilazione per condotti circolari, con rivestimento acustico costituito da materiale isolante da 25 mm di spessore, portelli intercambiabili e motore EC Technology



Ventilatore:

- Struttura in profili di alluminio.
- Portelli con rivestimento acustico isolante da 25 mm di alta qualità in lamiera prelaccata.
- Girante con pale rovesce.
- Morsetti normalizzati in aspirazione e mandata per facilitare l'installazione all'interno di condotti.
- Portelli intercambiabili per collocare la mandata su qualsiasi lato.
- Bocchetta di ingresso dell'aria con diffusori per aumentare l'efficienza del ventilatore.

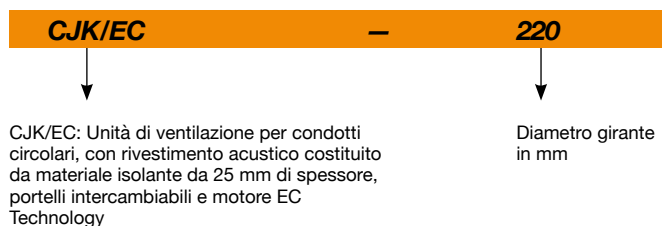
Motore:

- Motori EC Technology con rotore esterno e ad alto rendimento, regolabili tramite segnale 0-10 V.
- Monofase 200-240 V 50/60 Hz e trifase 380-480 V 50/60 Hz.
- Temperatura di esercizio: -25 °C +60 °C.

Finitura:

- Anticorrosiva in lamiera di acciaio prelaccato e profili di alluminio.

Codice di ordinazione



Caratteristiche tecniche

Modello	Velocità (giri/min)	Intensità massima consentita (A)		Potenza elettrica max. (W)	Portata massima (m³/h)	Livello di pressione sonora al 50% della velocità max* dB (A)	Peso circa (Kg)	According ErP
		230V	400V					
CJK/EC-220	3265	1,35		176	966	36	28	2018
CJK/EC-250	2850	1,35		180	1455	38	29	2018
CJK/EC-310	1920	1,35		175	1920	29	30	2018
CJK/EC-400	1550	2,00		460	3642	38	61	2018
CJK/EC-500	1250		2,00	1150	6577	36	106	2018

* Livello di pressione sonora irradiata in dB(A) a 1,5 m di distanza a portata massima.

Accessori





Erp. (Energy Related Products)

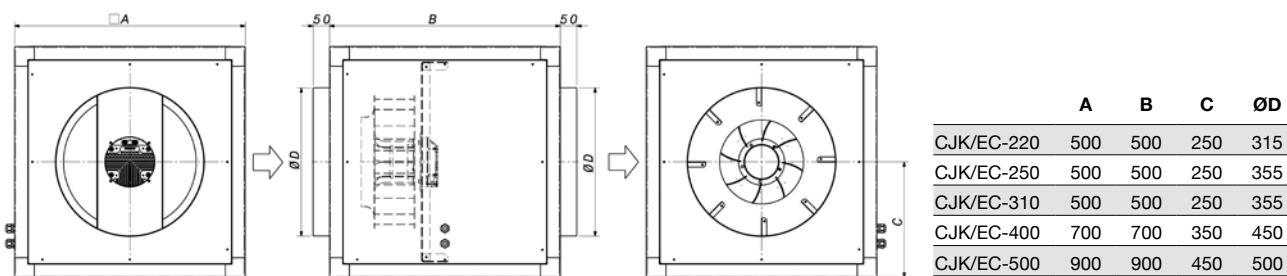
Informazioni sulla direttiva 2009/125/CE scaricabili dal sito web di SODECA o da QuickFan Selector

Caratteristiche acustiche

Spettro di potenza sonora $L_w(A)$ in dB(A) per banda di frequenza in Hz
Valori irradiati a velocità massima e portata media.

	63	125	250	500	1000	2000	4000	8000
CJK/EC-220	50	50	43	50	44	42	45	45
CJK/EC-250	46	44	43	45	55	35	34	30
CJK/EC-310	30	44	33	32	44	25	24	19
CJK/EC-400	37	52	41	42	34	29	27	27
CJK/EC-500	30	42	45	50	50	50	47	41

Dimensioni in mm

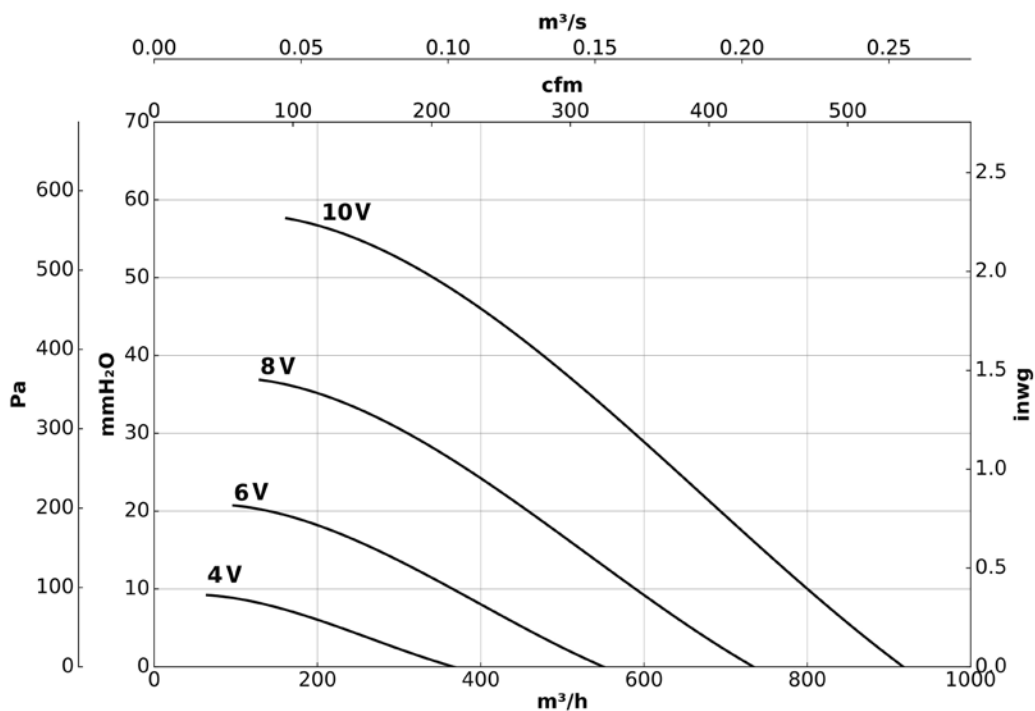


Curve caratteristiche

Q= Portata in m^3/h , m^3/s e cfm

Pe= Pressione statica in mmH_2O , Pa e inwg

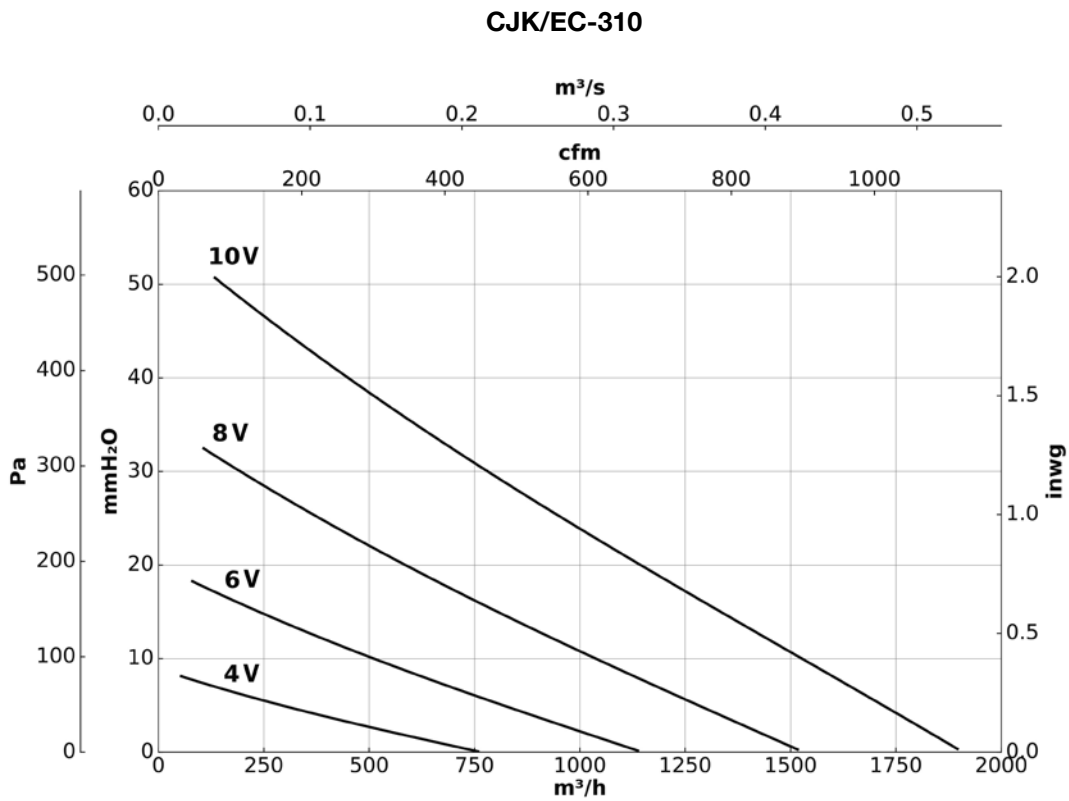
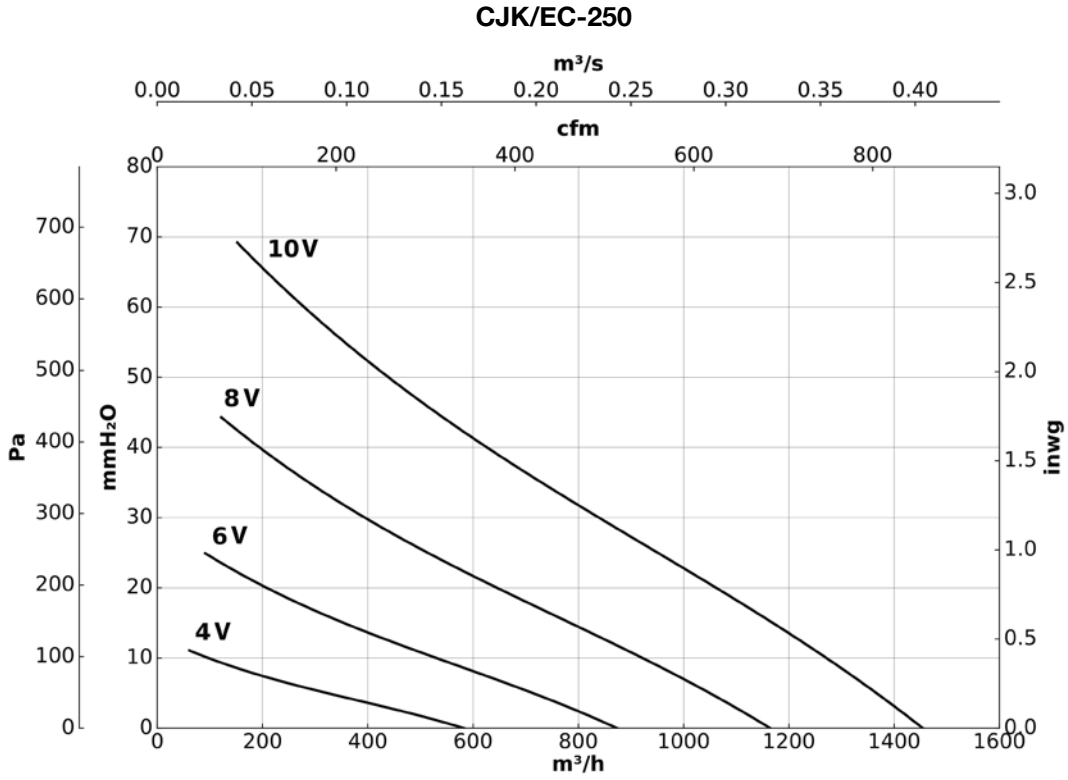
CJK/EC-220



Curve caratteristiche

Q= Portata in m³/h, m³/s e cfm

Pe= Pressione statica in mmH₂O, Pa e inwg

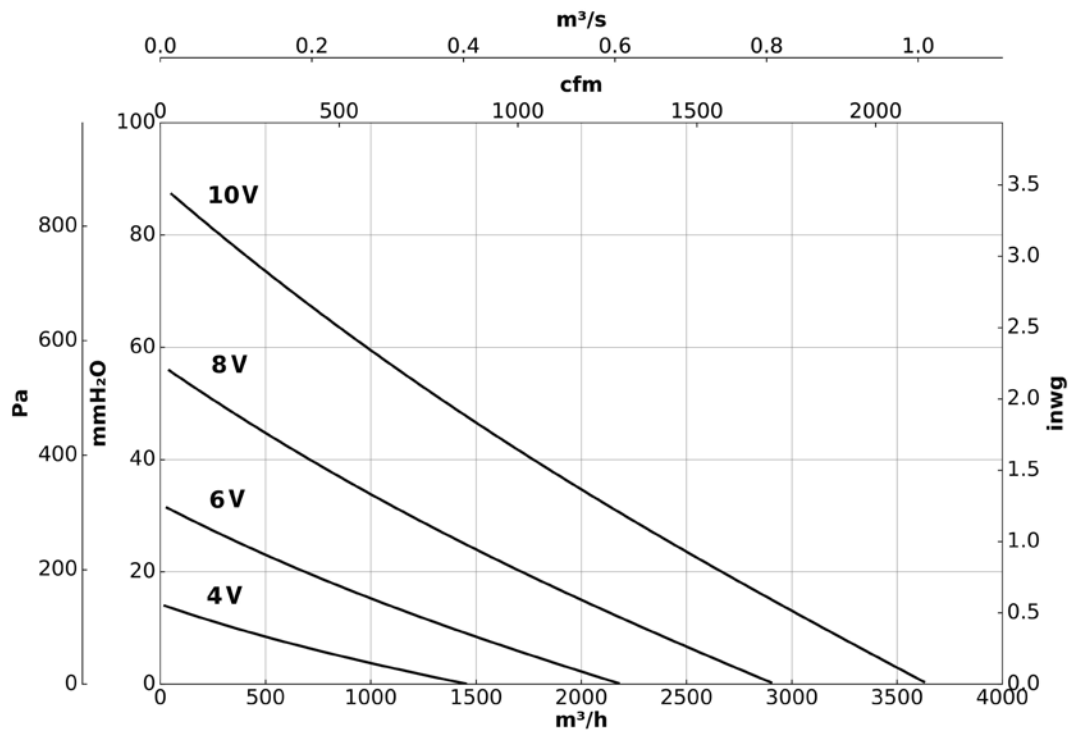


Curve caratteristiche

Q= Portata in m³/h, m³/s e cfm

Pe= Pressione statica in mmH₂O, Pa e inwg

CJK/EC-400



CJK/EC-500

