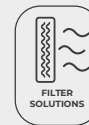


MF

Unità di filtrazione senza ventilatore con diverse tipologie di filtri



Unità di filtrazione senza ventilatore con diverse tipologie di filtri, progettate per la pulizia dell'aria attraverso la cattura del particolato solido presente in sospensione all'interno di qualsiasi tipo di edificio.

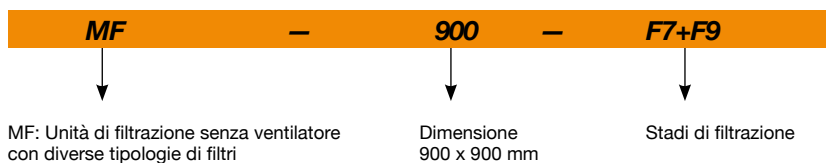
Caratteristiche:

- Struttura in profili di alluminio.
- Coperchi con rivestimento acustico isolante da 25 mm di alta qualità in lamiera prelaccata.
- Pannello di accesso laterale per una corretta manutenzione.
- Costruzione modulare che consente

l'integrazione di diverse apparecchiature di trattamento dell'aria.

- Compatibile con la maggior parte delle serie esistenti con profili di alluminio: CJK/EC, CJK/FILTER/EC, UPC/EC, CJBX/AL, CJB/AL, CJDXR/AL, UFRX/ALS...
- Possibili stadi di filtrazione:
 - G4 + F7.
 - F6 + F8.
 - F7 + F9.
- Filtri facilmente estraibili per le operazioni di manutenzione.

Codice di ordinazione



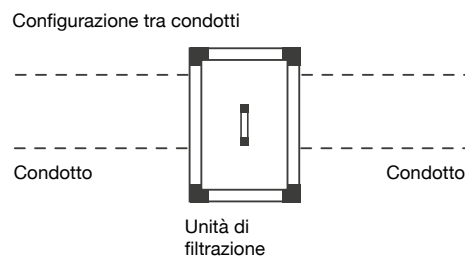
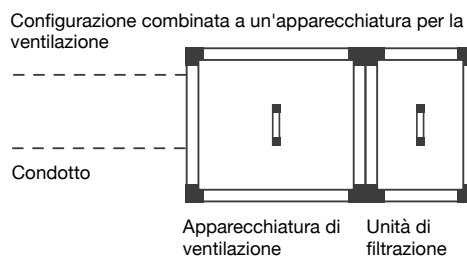
Caratteristiche dei filtri

	EN 779	EN 1822	ISO 16890		
	<i>Em</i>		ISO ePM ₁	ISO ePM _{2,5}	ISO ePM ₁₀
F6	60-80%	-	-	>50-65%	>60%
F7	80-90%	-	>50-65%	>65-80%	>85%
F8	90-95%	-	>65-80%	>80%	>90%
F9	>95%	-	>80%	>95%	>95%

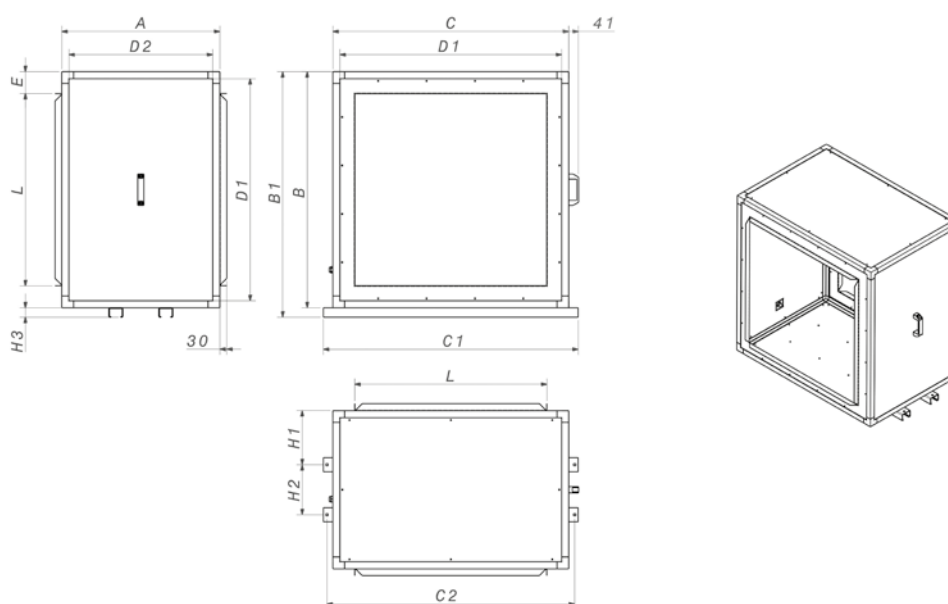
Caratteristiche tecniche

Modello	Sezione mm		Peso circa (Kg)	Portata massima (m ³ /h)	Modello	Sezione mm		Peso circa (Kg)	Portata massima (m ³ /h)
	Altezza	Ampiezza				Altezza	Ampiezza		
MF-490	490	490	16	1815	MF-1000	1000	1000	51	8985
MF-500	500	500	19	1325	MF-1195	1195	1195	73	10370
MF-550	550	550	19	2385	MF-1250	1250	1250	79	10370
MF-605	605	605	21	2970	MF-1450	1450	1450	94	15040
MF-680	680	680	23	3890	MF-1670	1670	1670	105	23340
MF-700	700	700	35	2595					
MF-855	855	855	41	6465					
MF-900	900	900	58	3760					

Esempio di installazione



Dimensioni in mm



	A	B	B1	C	C1	C2	D1	D2	E	L	H1	H2	H3
MF-490	510	490	-	490	-	-	430	450	83,4	323,2	-	-	-
MF-500	500	500	-	500	-	-	420	420	58,4	383,2	-	-	-
MF-550	510	550	-	550	-	-	490	450	83,4	383,2	-	-	-
MF-605	510	605	-	605	-	-	545	450	106,9	391,2	-	-	-
MF-680	510	680	-	680	-	-	620	450	84,4	511,2	-	-	-
MF-700	700	700	-	700	-	-	620	620	94,4	511,2	-	-	-
MF-855	670	855	895	855	938	908	795	610	84,4	686,2	229	212	40
MF-900	900	900	-	900	-	-	820	820	106,9	686,2	-	-	-
MF-1000	670	1000	1040	1000	1080	1050	940	610	92,9	814,2	229	212	40
MF-1195	670	1195	1235	1195	1280	1245	1115	590	131,9	931,2	229	212	40
MF-1250	670	1250	1290	1250	1350	1320	1170	590	168,9	912,2	229	212	40
MF-1450	670	1450	1490	1450	1550	1520	1370	590	169,4	1111,2	229	212	40
MF-1670	670	1670	1710	1670	1770	1740	1590	590	137,75	1394,5	229	212	40

Accessori



FILTROS



TAC



TEJ



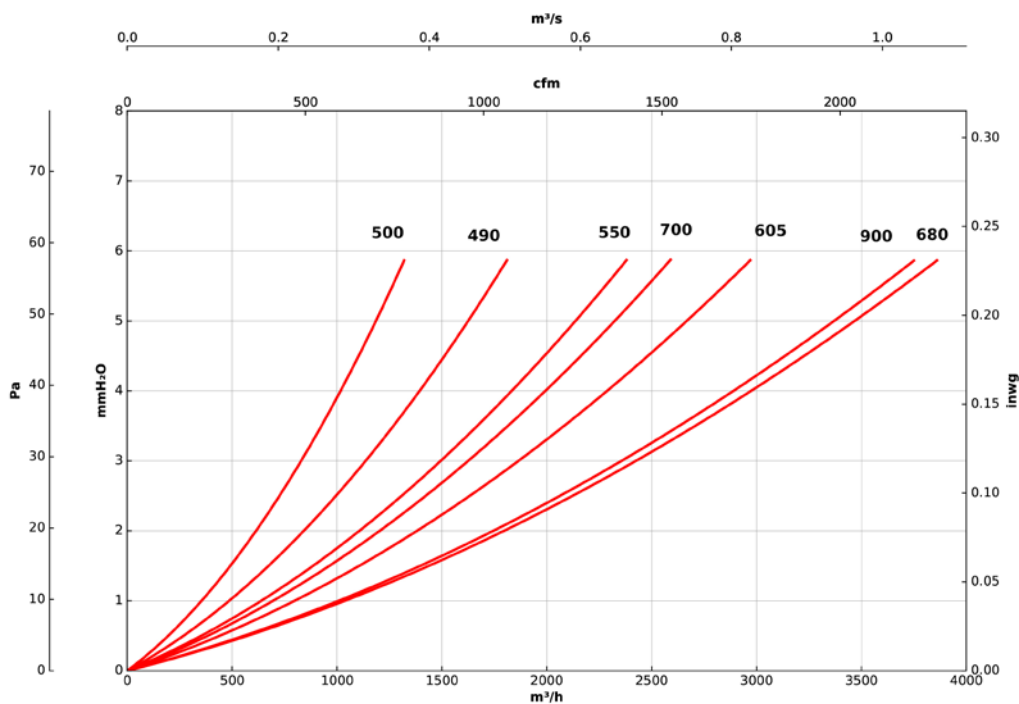
VIS

Curve caratteristiche della perdita di carico

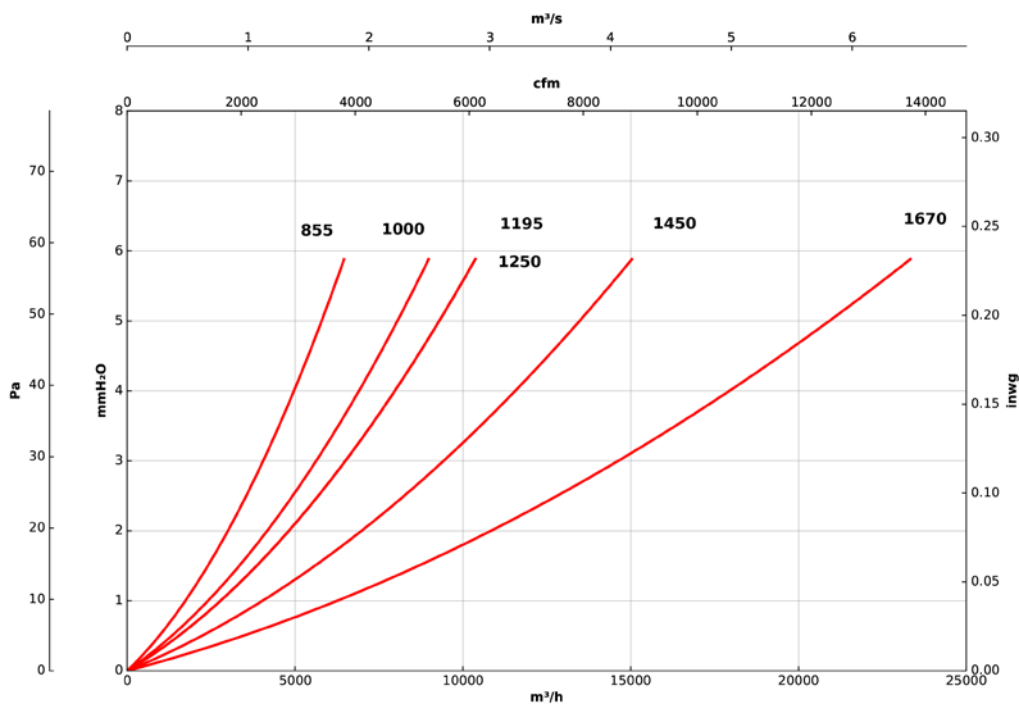
Q= Portata in m³/h, m³/s e cfm

Pe= Pressione statica in mmH₂O, Pa e inwg

Moduli filtranti: G4



Moduli filtranti: G4

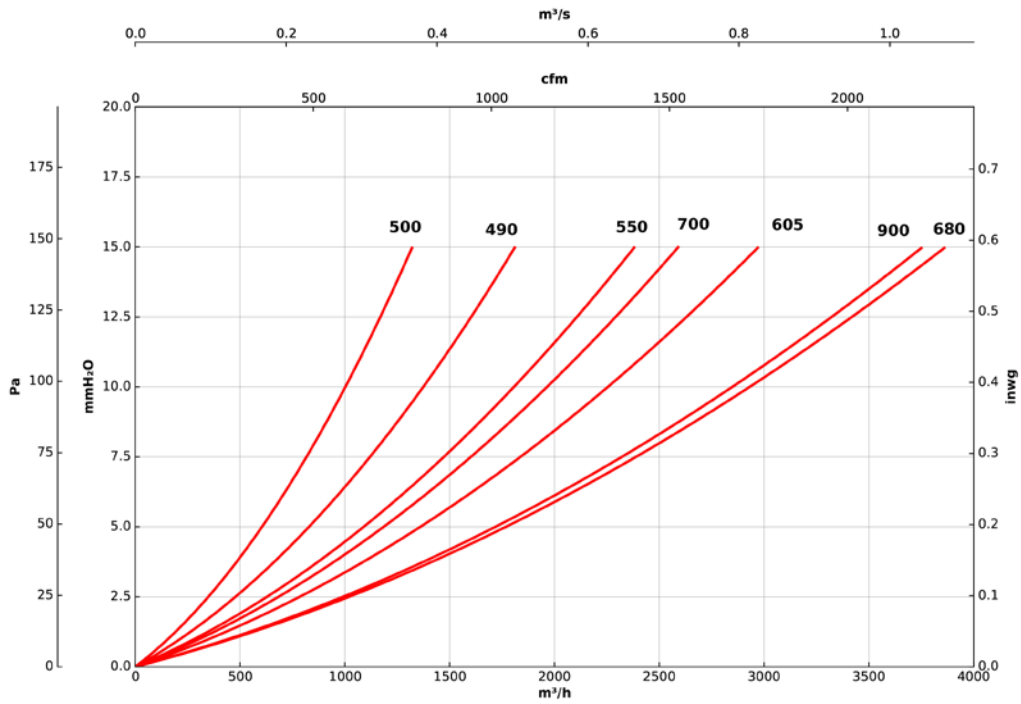


Curve caratteristiche della perdita di carico

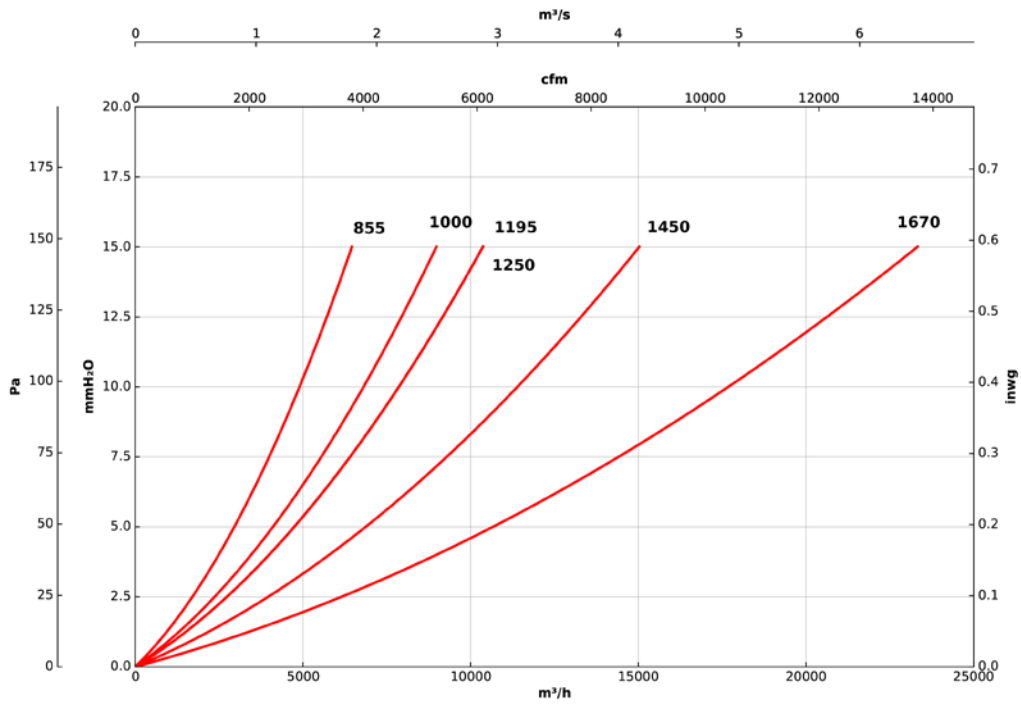
Q= Portata in m³/h, m³/s e cfm

Pe= Pressione statica in mmH₂O, Pa e inwg

Moduli filtranti: F6



Moduli filtranti: F6

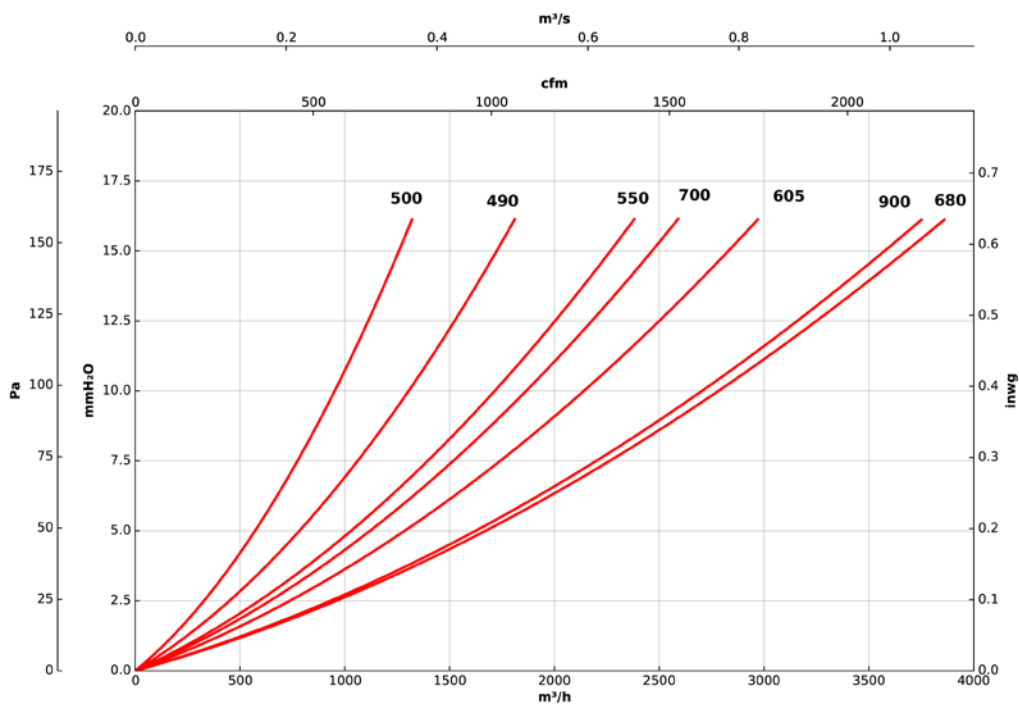


Curve caratteristiche della perdita di carico

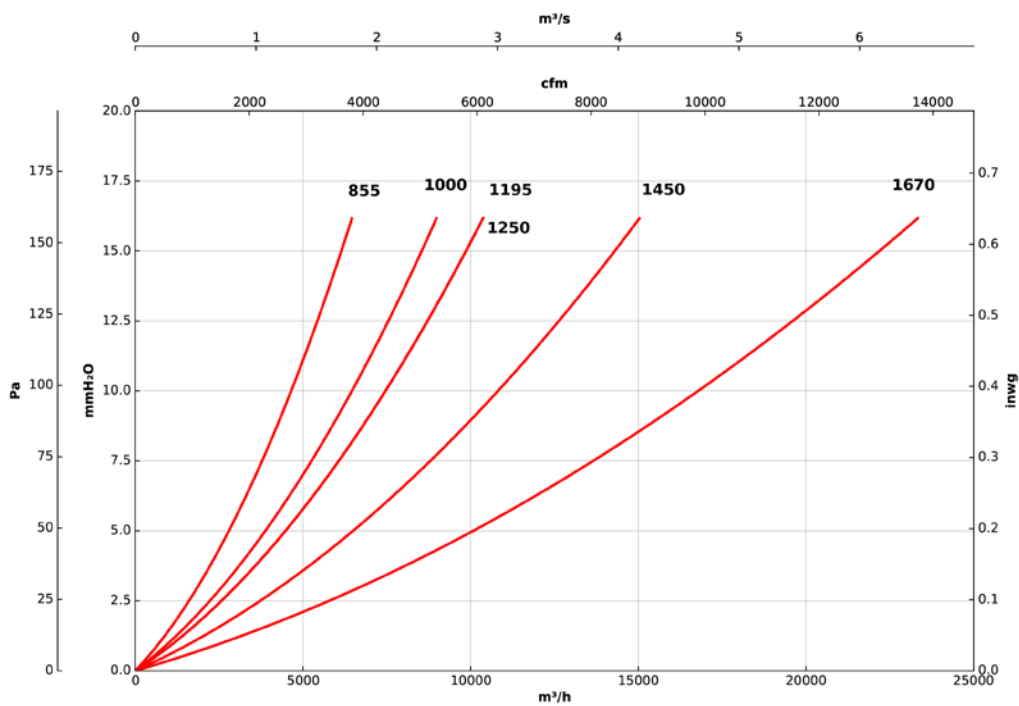
Q= Portata in m³/h, m³/s e cfm

Pe= Pressione statica in mmH₂O, Pa e inwg

Moduli filtranti: F7



Moduli filtranti: F7

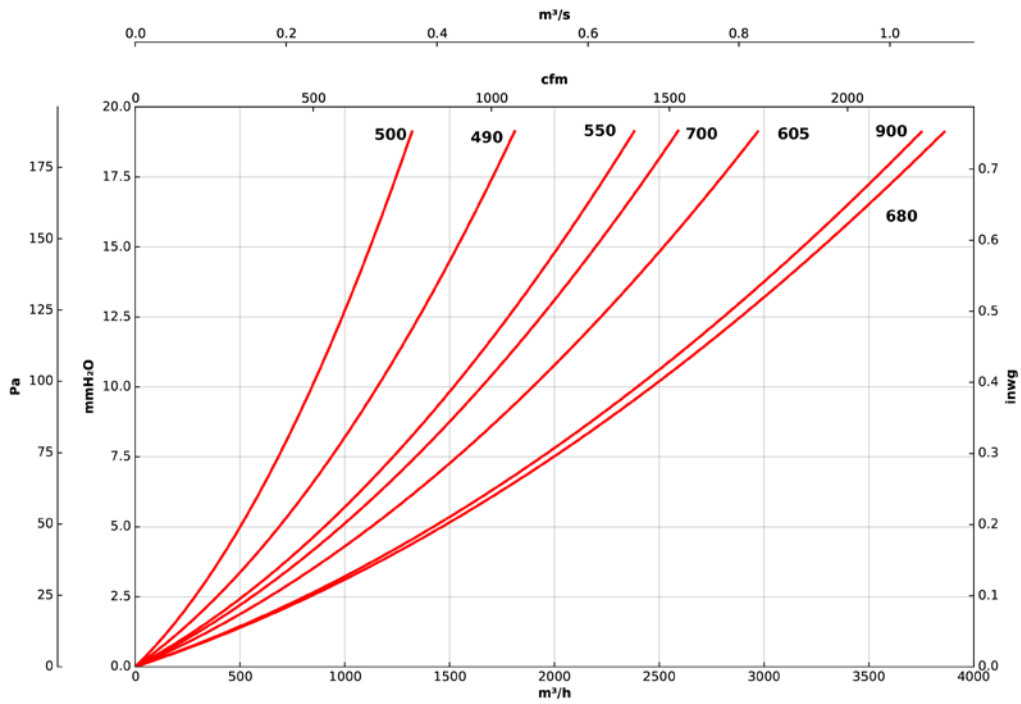


Curve caratteristiche della perdita di carico

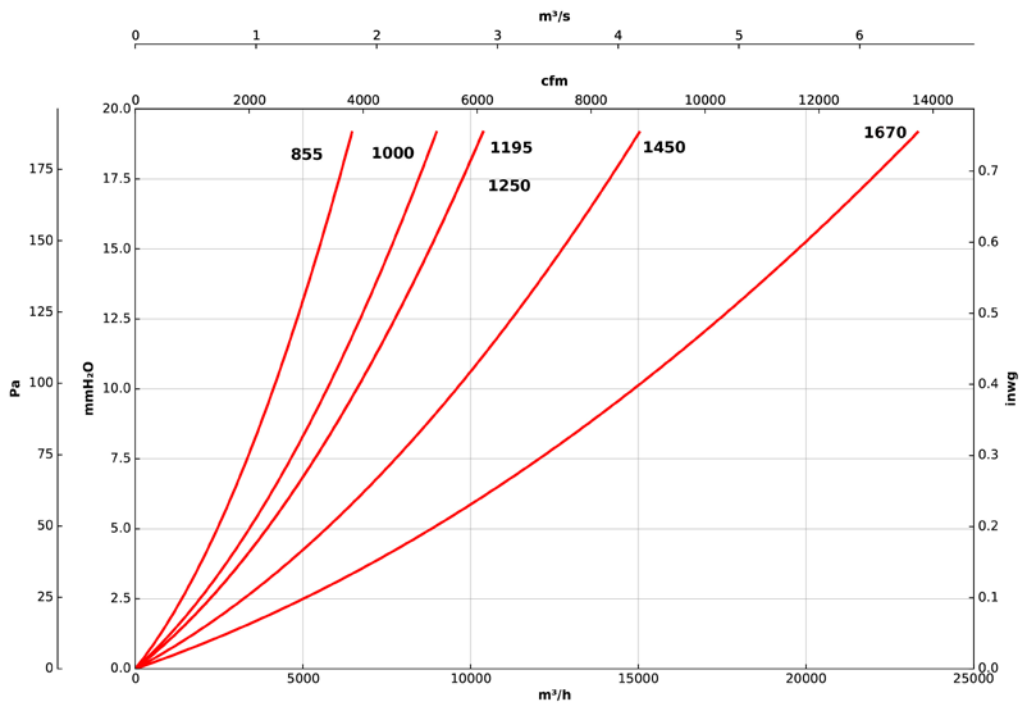
Q= Portata in m³/h, m³/s e cfm

Pe= Pressione statica in mmH₂O, Pa e inwg

Moduli filtranti: F8



Moduli filtranti: F8

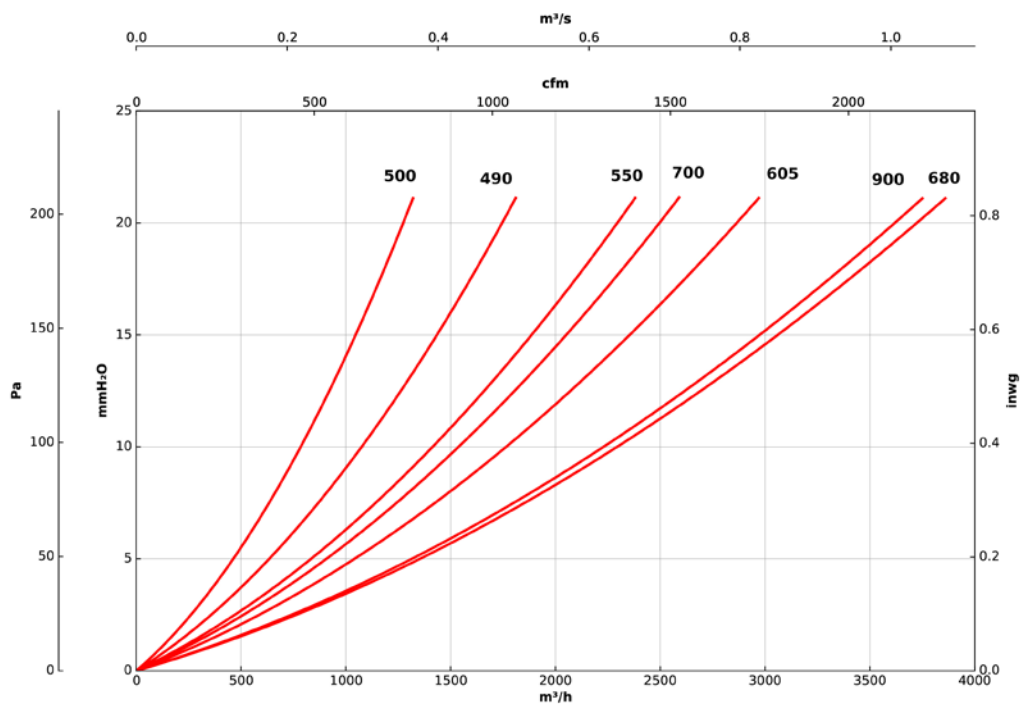


Curve caratteristiche della perdita di carico

Q= Portata in m³/h, m³/s e cfm

Pe= Pressione statica in mmH₂O, Pa e inwg

Moduli filtranti: F9



Moduli filtranti: F9

